

الأصوات القصيرة لحرف الصاد (ص)

فتحة	كسرة	ضمة	سكون
صَ	صِ	صُ	صْ
.....
.....
.....
.....
صَدَ	صَدِ	صَدُ	صَدْ
			
صَفَر	صِغَار	صُنْدُوق	مِصْر


اقرأ ولاحظ صوت السكون :-

أَصْدُ مِصْدُ نَصْدُ قَصْدُ لِصْ





الأصوات الطويلة لحرف الصاد (ص)

حرف الصاد ممدود بالياء	حرف الصاد ممدود بالواو	حرف الصاد ممدود بالألف
صِي	صُو	صَا
.....
.....
.....
صِي	صُو	صَا
		
صِيئَة	صُوف	صَابُون

اسمى صاد

صوتي القصير

ص

شكلي

ص ص ص ص

ص ص ص ص

صوتي الطويل

صَا صُو صِي / صِي

تدريب

(١) لنن حرف الصاد وانطقه :-

صقر صياد وصفوف قفص يئوص

(٢) وصل :-

صق	مصق
صق	صق
صق	صق
صق	صندوق

(٣) صل المقطع بما يناسبه ثم اكتب الكلمة كاملة :-



صا .. نية



صو .. بون



صي .. رة

(٤) ضع علامة (✓) أو (x) :-

[١] كلمة (عصير) بها مد ياء. ()

[٢] كلمة (ضيّف) بها مد ياء. ()



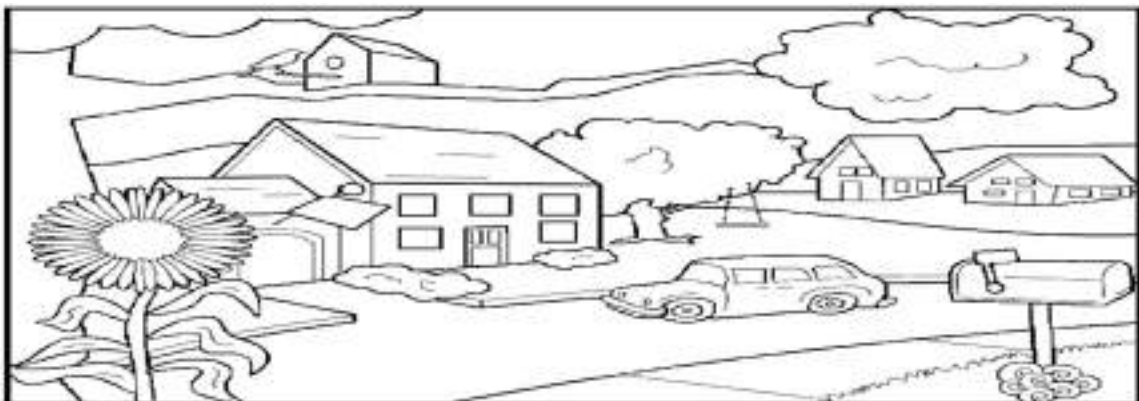
هيا نلعب لعبة الحروف



اجعل الحروف تلعب مع (م) بحيث تجرب كل حرف من حروف الهجاء الثلاثة التي جاءت قبل الـ الميم

كالمثال الحرف الذي يتمم معنى يفوز والآخر يخرج من السباق وظل الكلمة التي لها معنى

م	م	د	أ
م	م	د	ب
م	م	م	ت
م	م	م	ث
م	م	م	م
م	م	م	م
م	م	م	م
م	م	م	م



لون



الأصوات الطويلة لحرف الضاد (ض)



حرف الضاد ممدود بالياء	حرف الضاد ممدود بالواو	حرف الضاد ممدود بالألف
ضِي	ضُو	ضَا
.....
.....
.....
ضِي	ضُو	ضَا
		
قَاضِي	ضُوء	ضَابِط

اسمى ضاد

صوتي القصير

ض

شكلي

ض ض ض ض

ض ض ض ض

صوتي الطويل

ضَا ضُو ضِي / ضِي

تدريب

(١) لون حرف الضاد وانطقه:-

ضِحَاكُ ضِرْسِ بِيضِ حَوْضِ خَضِرَاءِ

(٢) صل المقطع بما يناسبه ثم اكتب الكلمة كاملة:-



ء..

ضَا



ضي..

ضُو



بط..

قا

(٣) ضع علامة (✓) أو (x):-

[١] كلمة (ضَيْف) بها مد ياء. ()

[٢] كلمة (ضَائِع) بها مد ألف. ()

(٤) استخرج المد والممدود في الكلمات الآتية:-

(خَضِرَاء - ضَفِيرَة - ضَابِط - قَاضِي - ضَوْء)

الكلمة	خَضِرَاء	ضَفِيرَة	ضَابِط	قَاضِي	ضَوْء
حرف المد
الحرف الممدود



الحروف المفخمة



خ	ص	ض	ظ	غ	ق
.....
.....
.....
.....

هذه الحروف مجموعة في (خص ضغط قظ)

طائرة

ضابط

صقر

خالد

غابة

قمر

ظرف

لون :



أكتب الشكل الصحيح للمد بالواو

وُ	و
.....
.....
	
فُول	خَرْوَف

تدريب : ضع دائرة علي المد بالواو فيما يلي :


وُ وِ وُ وِ وِ وِ

ارسم دائرة حول الكلمة التي بها مد بالواو :

خَرْوَف وِلْد وِرْد حَوْض
عِيُون طِيُور مَوْز نُور

شروط المد بالواو :

- ١ - لا تأتي واو المد أول الكلمة .
- ٢ - لا تكون واو المد متحركة بأي حركة .
- ٣ - يسبق واو المد ضمة علي الحرف الممدود .



حروف المد

أغنية

أنا المد ألف أنا شكلي مختلف
قبلي دائماً فتحة وبعدها ألف

أغنية

أنا المدياء انتبهوا يا أصدقاء
يأتي قبلي كسرة وبعدها ياء

أغنية

أنا المد واو يا أصحابي لا أحمل حركات فوقية
قبلي ضمة يا أحبائي الممدود يحملها عنى



الأصوات القصيرة لحرف الطاء (ط)

فتحة	كسرة	ضممة	سكون
طَ	طِ	طُ	طْ
.....
.....
.....
طَ	طِ	طُ	طْ
			
طَبِيب	طِفْل	طُيُور	قُطْن

اقرأ ولاحظ صوت السكون :-

أَطْ قَطْ بَطْ مَطْ قَطْ وَطْ

تدريب

(١) صل المقطع بما يناسبه ثم اكتب الكلمة كاملة:-



ب..ب

طَا



ب..ب

طُو



ب..وس

طِيَا

(٢) ضع (✓) أمام الكلمة التي بها مد وعلامة (x) أمام الكلمة الخالية من المد مع كتابة المد والممدود:-

(طِفْل - طَبِيب - طَيِّب - قَاضِي - قُطْن)

حرف ممدود	حرف مد	بها مد	الكلمة	
.....		طِفْل
.....		طَبِيب
.....		طَيِّب
.....		قَاضِي
.....		قُطْن





😊 الحروف ممدودة بالواو

ويسمى مقطع صوتي طويل نضم الحرف الممدود قبل المد بالواو وإطالة زمن صوت الضم لتحقيق المد بالواو

أُو	بُو	تُو	ثُو
.....
جُو	حُو	خُو	دُو
.....
ذُو	رُو	زُو	سُو
.....
شُو	صُو	ضُو	طُو
.....
ظُو	عُو	فُو	قُو
.....
فُو	كُو	لُو	مُو
.....
نُو	هُو	وُو	يُو
.....









ظ

أشكال حرف الظاء

آخر		وسط		أول
ظ	ظ	ظ	ظ	ظ
.....
.....
.....
ظ	ظ	ظ	ظ	ظ
				
مَحْفُوظ	حَفِظ	أَظْرَف	نَظَّارَة	ظَرَف

الأصوات القصيرة لحرف الظاء (ظ)



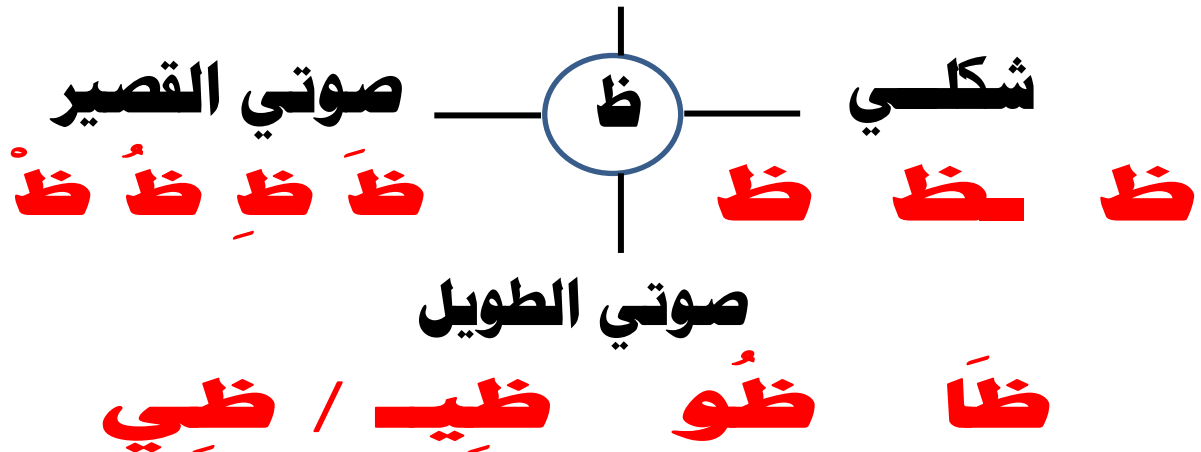
فتحة	كسرة	ضممة	سكون
ظَ	ظِ	ظُ	ظْ
.....
.....
.....
.....
.....
ظَ	ظِ	ظُ	ظْ
			
ظَبِي	ظِلٌّ	ظَفْرٌ	عَظْمَةٌ

الأصوات الطويلة لحرف الظاء (ظ)



حرف الظاء ممدود بالياء	حرف الظاء ممدود بالواو	حرف الظاء ممدود بالألف
ظِي	ظُو	ظَا
.....
.....
.....
ظِي	ظُو	ظَا
		
نظيف	مَحْظُوظ	ظَافِر

اسمى ظاء



تدريب

(١) لون حرف الظاء وانطقه:-

ظرف ظفارة حظف ظفري وظفمة

(٢) وصل:-

ظ	ظبي
ظ	عظمة
ظ	ظفر
ظ	ظل

(٣) صل المقطع بما يناسبه ثم اكتب الكلمة كاملة:-



ظا مَـ..ظ



ظو نـ..ف



ظيا أـ..فِر

(٤) ضع علامة (✓) أو (x):-

[١] كلمة (حظيرة) بها مد ياء. ()


[٢] كلمة (نظافة) بها مد ألف. ()





الفرق بين المفتوح والممدود بالألف

ممدود	مفتوح	ممدود	مفتوح	ممدود	مفتوح	ممدود	مفتوح
ثَا	ثَ	تَا	تَ	بَا	بَ	آ	أَ
دَا	دَ	خَا	خَ	حَا	حَ	جَا	جَ
سَا	سَ	زَا	زَ	رَا	رَ	ذَا	ذَ
طَا	طَ	ضَا	ضَ	صَا	صَ	شَا	شَ
فَا	فَ	غَا	غَ	عَا	عَ	ظَا	ظَ
مَا	مَ	لَا	لَ	كَا	كَ	قَا	قَ
يَا	يَ	وَا	وَ	هَا	هَ	نَا	نَ







ع

أشكال حرف العين

آخر		وسط		أول
ع	ع	ع	ع	ع
.....
.....
.....
ع	ع	ع	ع	ع
				
ذراع	ضلع	وعاء	لعبة	عين



الأصوات القصيرة لحرف العين (ع)

سكون	ضمّة	كسرة	فتحة
ع	عُ	عِ	عَ
.....
.....
.....
.....
حُ	حُ	حِ	حَ
			
كَعْبَةٌ	عَشُّ	عِنَبٌ	عَلَمٌ

الأصوات الطويلة لحرف العين (ع)



حرف العين ممدود بالياء	حرف العين ممدود بالواو	حرف العين ممدود بالألف
عِيَا	عُوَا	عَاَا
.....
.....
.....
عِيَا	عُوَا	عَاَا
		
عِيَا	عُوَا	عَاَا

اسمي عين

صوتي القصير

ع ع ع ع ع

ع

شكلي

ع ع ع ع ع

صوتي الطويل

عَاَا / عُوَا / عِيَا

تدريب

(١) نون حرف العين وانطقه:-

وَيَسِينُ لُحْيَتِهِ وَوَاءٌ ضَيْعٌ ذِرَاعٌ

(٢) وصل:-

عَش	س
عَم	س
عَغِيَّة	س
عَنَاب	س

(٣) صل المقطع بما يناسبه ثم اكتب الكلمة كاملة:-



د..

وَا



د..

فَه




مِر..

فَا

(٤) ضع علامة (✓) أو (x):-

[١] كلمة (عَابِد) بها مد ألف. ()

[٢] كلمة (عَيْش) بها مد ياء. ()










الفرق بين المكسور والممدود بالياء

ممدود	مكسور	ممدود	مكسور	ممدود	مكسور
تِي	تِ	بِي	بِ	ئِي	ئِ
حِي	حِ	جِي	جِ	ثِي	ثِ
ذِي	ذِ	دِي	دِ	خِي	خِ
سِي	سِ	زِي	زِ	رِي	رِ
ضِي	ضِ	صِي	صِ	شِي	شِ
عِي	عِ	ظِي	ظِ	طِي	طِ
كِي	كِ	قِي	قِ	فِي	فِ
نِي	نِ	مِي	مِ	لِي	لِ
يِي	يِ	وِي	وِ	هِي	هِ







غ

أشكال حرف الغين

آخر		وسط		أول
غ	غ	غ	غ	غ
.....
.....
.....
غ	غ	غ	غ	غ
				
دِماغ	بليغ	اغسل	لُغز	غُصن



الأصوات القصيرة لحرف الغين (غ)

سكون	ضممة	كسرة	فتحة
غ	غ	غ	غ
.....
.....
.....
.....
غ	غ	غ	غ
			
يَغْسِلُ	غُرَابٌ	غِذَاءٌ	غِزَالٌ

الأصوات الطويلة لحرف الغين (غ)



حرف الغين ممدود بالياء	حرف الغين ممدود بالواو	حرف الغين ممدود بالألف
غِيَاء	غُوَاء	غَاء
.....
.....
.....
غِيَاء	غُوَاء	غَاء
		
رَغِيْف	يَغْوِص	غَايَة

اسمي غين

صوتي القصير

غ

شكلي

غ غ غ غ

غ غ غ غ

صوتي الطويل

غَا غُو غِيَاء / غِي

تدريب

(١) صل المقطع بما يناسبه ثم اكتب الكلمة كاملة:-



قَ . يَ . صَ



رَ . فَ



بَ . يَ . نَ

(٢) ضع (✓) أمام الكلمة التي بها مد وعلامة (×) أمام الكلمة الخالية من المد مع كتابة المد والممدود:-

(غُصْنٌ - صَغِيرٌ - يَغْسِلُ - غَيْمٌ - غُرَابٌ)

حرف ممدود	حرف مد	بها مد	الكلمة
.....	 غُصْنٌ
.....	 صَغِيرٌ
.....	 يَغْسِلُ
.....	 غَيْمٌ
.....	 غُرَابٌ





الفرق بين المضموم والممدود بالواو

ممدود	مضموم	ممدود	مضموم	ممدود	مضموم	ممدود	مضموم
تُو	تُ	تُو	تُ	بُو	بُ	أُو	أُ
دُو	دُ	خُو	خُ	حُو	حُ	جُو	جُ
سُو	سُ	زُو	زُ	رُو	رُ	ذُو	ذُ
طُو	طُ	ضُو	ضُ	صُو	صُ	شُو	شُ
فُو	فُ	غُو	غُ	عُو	عُ	ظُو	ظُ
مُو	مُ	لُو	لُ	كُو	كُ	قُو	قُ
يُو	يُ	وُو	وُ	هُو	هُ	نُو	نُ









ف

أشكال حرف الفاء



آخر		وسط		أول
ف	ف	ف	ف	ف
.....
.....
.....
ف	ف	ف	ف	ف
				
رَف	وَقَفَ	وَفَاءَ	قَفَزَ	فَأْرَ

الأصوات القصيرة لحرف الفاء (ف)



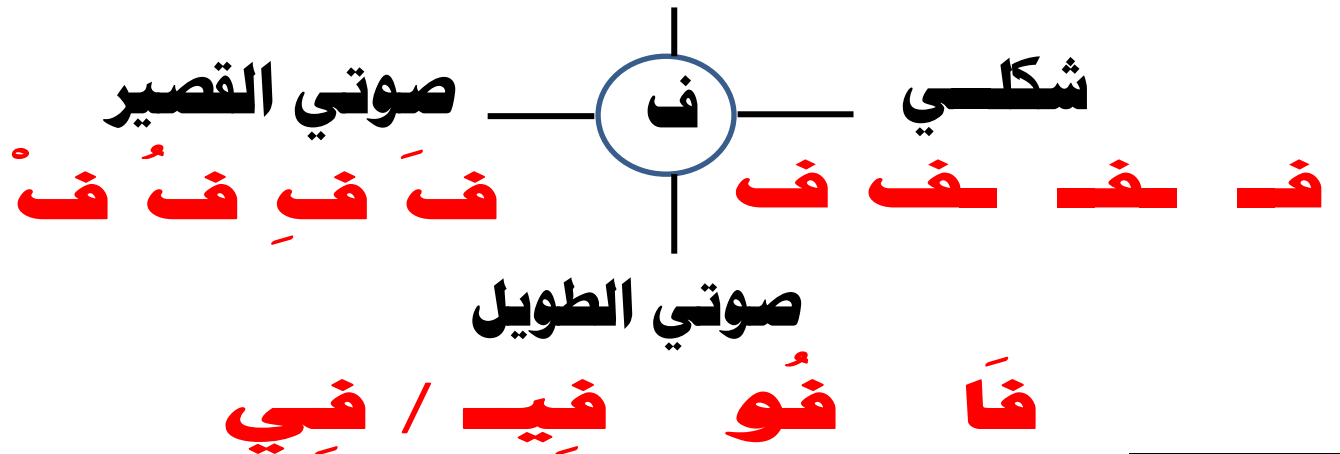
سكون	ضمّة	كسرة	فتحة
فَ	فُ	فِ	فَ
.....
.....
.....
.....
فَ	فُ	فِ	فَ
			
طِفْل	فُسْتَان	فَجَل	فَرَاشَة

الأصوات الطويلة لحرف الفاء (ف)



حرف الفاء ممدود بالياء	حرف الفاء ممدود بالواو	حرف الفاء ممدود بالألف
فِي	فُو	فَا
.....
.....
.....
فِي	فُو	فَا
		
فِيْل	فُوْل	فَاْرِس

اسمى فاء



تدريب

(١) صل المقطع بما يناسبه ثم اكتب الكلمة كاملة:-



ل..

فَا



ل..

فُو



رِس

فِيَا

(٢) ضع (✓) أمام الكلمة التي بها مد وعلامة (x) أمام الكلمة الخالية من المد مع كتابة المد والممدود:-

(فوز - فوق - فارس - فُستَان - فرَاشَة)

حرف ممدود	حرف مد	بها مد	الكلمة	
.....		فوز
.....		فوق
.....		فارس
.....		فُستَان
.....		فرَاشَة





اقرأ الحركات مع السكون

تَبُّ تَبِّ تَبُّ	بُوُّ تَأُّ تَدُّ
تَدُّ تَدِّ تَدُّ	تَهَّ تَهِّ تَهُّ
لَوْ رُجُّ بُحُّ	كُلُّ ضَعُّ كَيُّ
جَدُّ بَسُّ قَطُّ	فَزُّ أَخُّ عَمُّ
ذُقُّ صِلُّ هَبُّ	إِذُّ عِظُّ عِشُّ



الأصوات القصيرة لحرف القاف (ق)

سكون	ضممة	كسرة	فتحة
قُ	قُ	قِ	قَ
.....
.....
.....
.....
قَا	قَا	قَا	قَا
			
قَاقِل	قَاقُن	قَاقَار	قَاقَر



تدريب



(١) وصل:-

قِطَار
قُطْن
يَقْفِز
قَمَر

قَا
قَا
قَا
قَا

(٢) صل المقطع بما يناسبه ثم اكتب الكلمة كاملة:-



بَرُق

قَا



حَابَة

قَف



رَب

قَا

(٣) استخراج حرف المد والممدود في الكلمات الآتية:-

(مَطَار - طَارِق - قِطَار - قَارِب - بَرُقُوق)

الكلمة	مَطَار	طَارِق	قِطَار	قَارِب	بَرُقُوق
حرف المد
الحرف الممدود





ك

أشكال حرف الكاف

آخر		وسط		أول
ك	ك	ك	ك	ك
.....
.....
.....
ك	ك	ك	ك	ك
				
دُيُوك	مَلِك	أَكْتُب	سُكَّر	كَلْب



الأصوات القصيرة لحرف الكاف (ك)

فتحة	كسرة	ضممة	سكون
كَ	كِ	كُ	كْ
.....
.....
.....
كَ	كِ	كُ	كْ
			
كَتْمُوتْ	كِتَابْ	كُرْسِيٌّ	مَكْتَبْ

الأصوات الطويلة لحرف الكاف (ك)



حرف الكاف ممدود بالياء	حرف الكاف ممدود بالواو	حرف الكاف ممدود بالألف
كِيِي	كُوُو	كَاَا
.....
.....
.....
كِيِي	كُوُو	كَاَا
		
كِييس	كُووب	كَاَاو

اسمى كاف

صوتي القصير

ك

شكلي

ك ك ك ك ك ك

ك ك ك ك ك ك

صوتي الطويل

كَاَا / كِيِي / كُوُو

تدريب

(١) صل المقطع بما يناسبه ثم اكتب الكلمة كاملة:-



..ب

كَا



..س

كُو



..كَاو

كِيَا

(٢) ضع (✓) أمام الكلمة التي بها مد وعلامة (x) أمام الكلمة الخالية من المد مع كتابة المد والممدود:-

(كَيْفَ - كَامِل - كِتَاب - كَاكَاو - أَكْتُب)

حرف ممدود	حرف مد	بها مد	الكلمة	
.....	?	كَيْفَ
.....		كَامِل
.....		كِتَاب
.....		كَاكَاو
.....		أَكْتُب





الحروف المتشابهة نطقاً

ت	ط
تَمْر	طَبَل

ق	ك
قَلْب	كَلْب

ز	ظ
زَهْر	ظَفْر

ذ	ظ
ذُلُّ	ظُلْم

س	ص
سَارَة	صَاد

د	ض
دَار	ضَار

ظ	ذ
ظَفْر	ذَقْن

ز	ذ
زَهْرَة	ذَرَّة

أ	ه
فَأْر	نَهْر

ث	س
ثَمْر	سَهْر



الحروف المتشابهة كتابة

ث	ث

ب	ب

ب	ب

ذ	ذ

ز	ز

ج	ج

ع	ع

ظ	ظ

ض	ض

ه	ه

ظ	ظ

ث	ث

ف	ف

ه	ه


أ	أ

ع	ع

ح	ح






ن	ن









ل

أشكال حرف اللام

آخر		وسط		أول
ل	ل	ل	ل	ل
.....
.....
.....
ل	ل	ل	ل	ل
				
فُول	أَمَل	وَلَد	سَلَّة	لَحْم



الأصوات القصيرة لحرف اللام (ل)

سكون	ضممة	كسرة	فتحة
لْ	لُ	لِ	لَ
.....
.....
.....
لُ	لُ	لِ	لَ
			
ضِلَع	لُحُوم	لِبَان	لَبَن

ادمج لتكون كلمات :

ال + لُحُوم =


ال + لُؤْلُؤ =

ال + لَبَن =

ال + لِبَان =

الأصوات الطويلة لحرف اللام (ل)



حرف اللام ممدود بالياء	حرف اللام ممدود بالواو	حرف اللام ممدود بالألف
لِيَا	لُؤَا	لَآ
.....
.....
.....
لِيَا	لُؤَا	لَآ
		
لِيَانَة	لُؤُبِيَا	لَآمِح

اسمي اللام

صوتي القصير

ل

شكلي

ل ل ل ل ل

ل ل ل ل ل

صوتي الطويل

لَآ / لِيَا / لُؤُ

تدريب

(١) وصل:-

لِبَانَ
لُحُومٍ
لَيْبِنَ
ضِلَعٍ

نَ
نَ
نَ
نَ

(٢) صل المقطع بما يناسبه ثم اكتب الكلمة كاملة:-



يَا

لَا



تَا

نَا



مِع

مَيَا

(٣) استخراج حرف المد والممدود في الكلمات الآتية:-

□ (فُول - لِبَانَ - لُحُومٍ - لَامِعٍ - لَيْبِنَةَ)

الكلمة	فُول	لِبَانَ	لُحُومٍ	لَامِعٍ	لَيْبِنَةَ
حرف المد
الحرف الممدود







اقرأ واكتب



الْفَيْل	الْجَمَل	الْأ
.....
.....
الْأَمَل	الْأَرْض	الْأ
.....
.....
لِلْفَصْلِ	لِلْوَالِدِ	لِلْأ
.....
.....
لِلْأَرْضِ	لِلْأَرْضِ	لِلْأ
.....
.....



الأصوات القصيرة لحرف الميم (م)

فتحة	كسرة	ضمة	سكون
مَ	مِ	مُ	م
.....
.....
.....
.....
مَ	مِ	مُ	م
			
مَرِيْب	مِصر	مُصْحَف	مَتَمْس

الأصوات الطويلة لحرف الميم (م)



حرف الميم ممدود بالياء	حرف الميم ممدود بالواو	حرف الميم ممدود بالألف
مِيَا	مُوَا	مَآ
مِيَا	مُوَا	مَآ
		
مِيَاء	مُوس	مَامَا

اسمى ميم

صوتى القصير

م

شكلي

م م م م

م م م م

صوتى الطويل

مَآ / مِيَا / مِيَا

تدريب

(١) ضع علامة (✓) أمام الكلمة التي بها مد وعلامة (✗) أمام الخالية من المد مع كتابة حرف المد والممدود:-

حرف ممدود	حرف مد	بها مد	الكلمة	
.....		مَوز
.....		مَأمَا
.....		ثوم
.....		أمي
.....		مُوسيقى
.....		مَوج
.....		مَيدَان

(٢) صل المقطع بها يناسبه ثم اكتب الكلمة كاملة:-



مَ... سيقى



مَ... ناء



مَ... ا

كلمات بها حروف تنطق ولا تكتب

السموات

الرحمن

الله

هذان

هذه

هذا

هأنتم

هأنتما

هؤلاء

كذلك

أولئك

الذين

ذلكم

هأنا

هأنت

التي

الذي

لكن

إله






هكذا

ذلك

طه






أشكال حرف النون

آخر		وسط		أول
ن	ن	ن	ن	ن
.....
.....
.....
ن	ن	ن	ن	ن
				
أُذُن	عُصْن	أَنْف	هِنْد	نَمْلَة

الأصوات القصيرة لحرف النون (ن)



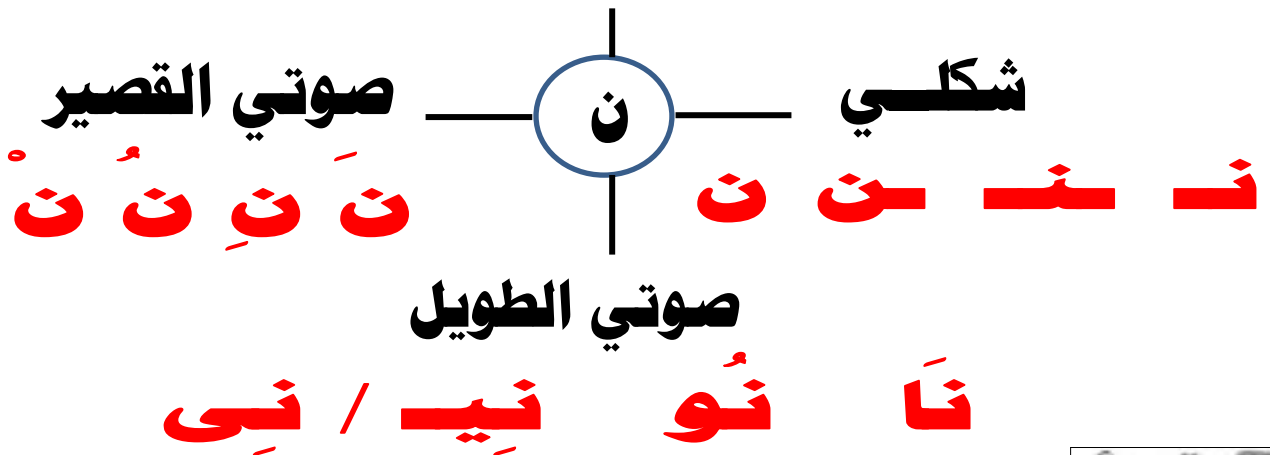
فتحة	كسرة	ضممة	سكون
نَ	نِ	نُ	نْ
.....
.....
.....
.....
نَ	نِ	نُ	نْ
			
نِيت	نُجوم	نِسر	نَحْلة



الأصوات الطويلة لحرف النون (ن)

حرف النون ممدود بالياء	حرف النون ممدود بالواو	حرف النون ممدود بالألف
نِيَا	نُوَا	نَاَا
.....
.....
.....
نِيَا	نُوَا	نَاَا
		
نِيَل	نُوْر	نَاَر

اسمى نون



تدريب

(١) صل المقطع بما يناسبه ثم اكتب الكلمة كاملة:-



ر..

نار



ر..

نور



ل..

نيل

(٢) ضع (✓) أمام الكلمة التي بها مد وعلامة (x) أمام الكلمة الخالية من المد مع كتابة المد والممدود:-

(نار - نور - نسور - نوح - ناعم)

حرف ممدود	حرف مد	بها مد	الكلمة
.....	 نار
.....	 نور
.....	 نسور
.....	 نوح
.....	 ناعم





التحليل إلى مقاطع صوتية

أغنية

لما نحب نحلل لمقاطع صوتية
يلا نقسم الكلمة إنت وهو وهى
الحرف المتحرك وحده والساكن مع اللي قبله
والمدم مع الممدود والمشدد أفكه

مثال :

أَسَدٌ ← أ / سَدَ / دٌ

وَرْدٌ ← وَرَّ / دٌ

تَيْنٌ ← أ / تِي / نٌ

أُمِّي ← أُمَّ / مِي

• يبين المعلم للتلاميذ أن الكلمات عبارة عن مقاطع ، أي أصوات ، وحين تنطق ينبغي أن تقسم الكلمة إلى مقاطع كما فى الأمثلة السابقة .

(١) الحرف المتحرك بحركة الفتح أو الكسرة أو الضم يأتي وحده .





(٢) الحرف الساكن مع الحرف الذى قبله مثل وَرْدٌ

(٣) الحرف المد نطقه مع الحرف الممدود كما فى تَيْنٌ

(٤) الحرف المشدد نطقه أوله ساكن مع الذى قبله والثاني متحرك .

الأصوات القصيرة لحرف الهاء



سكون	ضممة	كسرة	فتحة
هْ	هُ	هِ	هَ
.....
.....
.....
.....
هْ	هُ	هِ	هَ
			
نَهْر	هَدَهْد	هَلَال	هَرَم

تدريب

(١) نون حرف الهاء وانطقه:-

هَيْرَةٌ هُجْرَةٌ زُهْرَةٌ وَجْهٌ نَهْرٌ

(٢) وصل:-

هَرَم	هَأ
هَدْهَدْ	هَأ
هَلال	هَأ
نَهْر	هَأ

(٣) صل المقطع بما يناسبه ثم اكتب الكلمة كاملة:-



ف..د

هَأ



ز..ر

هُو



ج..ر

هَأ

(٤) ضع علامة (✓) أو (x):-

[١] كلمة (هَوَل) بها مد واو. ()

[٢] كلمة (هَادِي) بها مد ألف و ياء. ()



ادمج لتكون كلمات

= س + ت + م

= ش + م + ر

= ج + م + ن

= س + م + ن

= ش + ج + ر

= س + م + ن

= أ + س + د

= ق + م + ر







و

أشكال حرف الواو

آخر		وسط		أول
و	و	و	و	و
.....
.....
.....
و	و	و	و	و
				
جَرَوْ	لَهُو	إَوْزَة	ثَوْب	وَجْه

الأصوات القصيرة لحرف الواو (و)



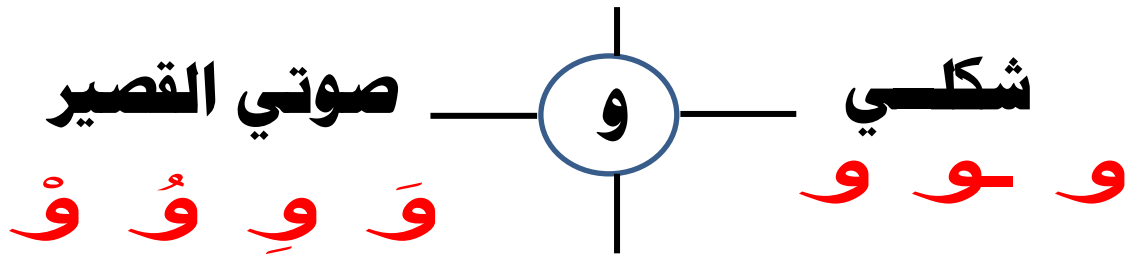
سكون	ضممة	كسرة	فتحة
وْ	وُ	وَ	وَ
.....
.....
.....
.....
وْ	وُ	وَ	وَ
			
وَضُوءٌ	وَضُوءٌ	وَسَادَةٌ	وَرْدَةٌ

الأصوات الطويلة لحرف الواو (و)



حرف الواو ممدود بالياء	حرف الواو ممدود بالواو	حرف الواو ممدود بالآلف
وِي	وُو	وَا
.....
.....
.....
وِي	وُو	وَا
		
طَوِيل	طَاوُوس	وَاسِع

اسمي واو



صوتي الطويل

وَا وُو وِي/وِي



تدريب



(١) حدد أي من هذه الكلمات به حرف مد وأيهما خالي من المد:-

(وجه - ثوب - وسادة - حوض - جزو - طاووس - وردة - وضوء)

كلمات ليس بها مد	كلمات بها مد
.....
.....
.....
.....

(٢) صل المقطع بما يناسبه ثم اكتب الكلمة كاملة:-



ط..س

وآ



ق..ف

وؤ



ط..ل

ويـ

(٣) استخراج المد والممدود في الكلمات الآتية:-

(وليد - واسع - طويل - وضوء - واقف)

الكلمة	وليد	واسع	طويل	وضوء	واقف
حرف المد
الحرف الممدود





ادمج كما في المثال التالي

الأم	=	أم	+	ان
	=	أب	+	ان
	=	أخ	+	ان
	=	أم	+	ان
	=	أب	+	ان
	=	أخ	+	ان
	=	أب	+	ان
	=	أخ	+	ان
	=	أب	+	ان
	=	أخ	+	ان



ي

ي

أشكال حرف الياء

آخر		وسط		أول
ي	ي	ي	ي	ي
.....
.....
.....
ي	ي	ي	ي	ي
				
يَزْوِي	رَامِي	دِيك	تِين	يَجْرِي

الأصوات القصيرة لحرف الياء (ي)



فتحة	كسرة	ضمة	سكون
يَ	يِ	يُ	يْ
.....
.....
.....
يَا	يَا	يَا	يَا
			
يَا	يَا	يَا	يَا
يَا	يَا	يَا	يَا

ادمج لتكوين كلمات كما في المثال

= ف + قو + د

= أ + حو + ك

= أ + بو + ك



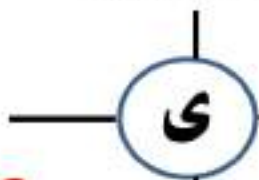
الأصوات الطويلة لحرف الياء (ي)



حرف الياء ممدود بالياء	حرف الياء ممدود بالواو	حرف الياء ممدود بالألف
يِ	يُو	يَا
.....
.....
.....
يِ	يُو	يَا
		
شرايِين	يُوستف	يَا را

اسمى ياء

صوتي القصير



شكلي

ي ي ي ي

ي ي ي ي

صوتي الطويل

يَا يُو يِيا / يِ





تدريب



(١) حدد أي من هذه الكلمات به حرف مد وأيها خالي من المد:-

(يد - تين - يمني - رمي - هدى)

كلمات ليس بها مد	كلمات بها مد
.....
.....
.....
.....

(٢) صل المقطع بما يناسبه ثم اكتب الكلمة كاملة:-



..سُفِيُّ

يَا



تَمْ.ز

يُو



..سِر

يَا

(٣) استخرج المد والممدود في الكلمات الآتية:-

(يُوسُفِيُّ - يَارَا - تَمِييز - يُوسُف - دِيك)

الكلمة	يُوسُفِيُّ	يَارَا	تَمِييز	يُوسُف	دِيك
حرف المد
الحرف الممدود





ادمج لتكوين كلمات كما في المثال

<div style="border: 1px solid black; padding: 5px; display: inline-block;">عَمِلَ</div>	=	<div style="border: 1px solid black; border-radius: 50%; padding: 10px; display: inline-block;">نَ</div>	+	<div style="border: 1px solid black; border-radius: 50%; padding: 10px; display: inline-block;">مِ</div>	+	<div style="border: 1px solid black; border-radius: 50%; padding: 10px; display: inline-block;">عَ</div>
<div style="border: 1px solid black; width: 100px; height: 50px;"></div>	=	<div style="border: 1px solid black; border-radius: 50%; padding: 10px; display: inline-block;">نَ</div>	+	<div style="border: 1px solid black; border-radius: 50%; padding: 10px; display: inline-block;">أَ</div>	+	<div style="border: 1px solid black; border-radius: 50%; padding: 10px; display: inline-block;">سَ</div>
<div style="border: 1px solid black; width: 100px; height: 50px;"></div>	=	<div style="border: 1px solid black; border-radius: 50%; padding: 10px; display: inline-block;">عَ</div>	+	<div style="border: 1px solid black; border-radius: 50%; padding: 10px; display: inline-block;">مَ</div>	+	<div style="border: 1px solid black; border-radius: 50%; padding: 10px; display: inline-block;">سَ</div>
<div style="border: 1px solid black; width: 100px; height: 50px;"></div>	=	<div style="border: 1px solid black; border-radius: 50%; padding: 10px; display: inline-block;">رُ</div>	+	<div style="border: 1px solid black; border-radius: 50%; padding: 10px; display: inline-block;">طَ</div>	+	<div style="border: 1px solid black; border-radius: 50%; padding: 10px; display: inline-block;">مَ</div>
<div style="border: 1px solid black; width: 100px; height: 50px;"></div>	=	<div style="border: 1px solid black; border-radius: 50%; padding: 10px; display: inline-block;">نَ</div>	+	<div style="border: 1px solid black; border-radius: 50%; padding: 10px; display: inline-block;">مِ</div>	+	<div style="border: 1px solid black; border-radius: 50%; padding: 10px; display: inline-block;">كَ</div>
<div style="border: 1px solid black; width: 100px; height: 50px;"></div>	=	<div style="border: 1px solid black; border-radius: 50%; padding: 10px; display: inline-block;">بُ</div>	+	<div style="border: 1px solid black; border-radius: 50%; padding: 10px; display: inline-block;">يَ</div>	+	<div style="border: 1px solid black; border-radius: 50%; padding: 10px; display: inline-block;">أَ</div>
<div style="border: 1px solid black; width: 100px; height: 50px;"></div>	=	<div style="border: 1px solid black; border-radius: 50%; padding: 10px; display: inline-block;">نُ</div>	+	<div style="border: 1px solid black; border-radius: 50%; padding: 10px; display: inline-block;">قُ</div>	+	<div style="border: 1px solid black; border-radius: 50%; padding: 10px; display: inline-block;">أَ</div>
<div style="border: 1px solid black; width: 100px; height: 50px;"></div>	=	<div style="border: 1px solid black; border-radius: 50%; padding: 10px; display: inline-block;">نُ</div>	+	<div style="border: 1px solid black; border-radius: 50%; padding: 10px; display: inline-block;">طُ</div>	+	<div style="border: 1px solid black; border-radius: 50%; padding: 10px; display: inline-block;">بُ</div>
<div style="border: 1px solid black; width: 100px; height: 50px;"></div>	=	<div style="border: 1px solid black; border-radius: 50%; padding: 10px; display: inline-block;">رُ</div>	+	<div style="border: 1px solid black; border-radius: 50%; padding: 10px; display: inline-block;">مُ</div>	+	<div style="border: 1px solid black; border-radius: 50%; padding: 10px; display: inline-block;">أَ</div>



الخاتمة

وأخيراً...

فإني أستعير من العماد الأصفهاني هذه
الكلمات حيث قال:

(إني رأيت أنه لا يكتب إنسان
كتابه في يومه إلا قال في غده: لو
عُيِّر هذا لكان أحسن، ولو زيد كذا
لكان يستحسن، ولو قُدم هذا لكان
أفضل، ولو تُرك هذا لكان أجمل،
وهذا من أعظم العبر، وهو دليل على
استيلاء النقص على جملة البشر)

فإن أحسنت فمن الله و توفيقه و إن قصرت فمن نفسي و الشيطان
و أخيراً أرجو به أن ينفع الطلابا و أسأل الله القبول و الثوابا .

رقم الإيداع: ٥٠٥٧ / ٢٠١٩
حقوق الطبع محفوظة للمؤلف

