

روعة

في تعليم القراءة و الكتابة للأطفال

ب ن ر ص م غ ي
و أ س

إعداد:

إيمان عبد الرحمن العبسي
معلمة لغة عربية بالتربية و التعليم

المقدمة

الحمد لله رزقنا نعمة اللسان وعلم الإنسان البيان علم بالقلم علم الإنسان ما لم يعلم، لله الحمد من قبل ومن بعد وما توفيقى إلا بالله **إخواني**... هذا الكتاب هو خلاصة تجربتي في تعليم القراءة والكتابة، وقد بذلت فيه أقصى جهدي كي ينفع أبناءنا وأسأل الله أن يكون معين لكل من أراد تعلم القراءة والكتابة وميسر لكل أب وأم مهمة تعليم أبنائهم.

والحمد لله رب العالمين

راجعته

الدكتور / أيمن عبد الغني

الدكتور / مرعي سليم

رئيس قسم البلاغة والنقد

جامعة الأزهر الشريف

الإهداء

أهدي... هذا الكتاب إلى والدي الحبيب الذي وضع النواة الأولى لتعليمي وغرس أول غرس في بناء شخصيتي ووالدتي الحبيبة وأمي العظيمة فمهما فعلت لن أوفيهما قدرهم ولن أجزيم شكرهم.

إلى كل من علمني إلى زوجي الحبيب.

إلى أبنائي الذين تعلمت منهم بقدر ما علمتهم.

جزاهم الله جميعاً عني خيراً

المؤلف

إيمان العبسي

حروف الهجاء



للمعلم وولي الأمر: حروف الهجاء تنطق: (ألف - باء - تاء - ثاء - جيم - حاء - خاء - دال - ذال - راء - زاي - سين - شين - صاد - ضاد - طاء - ظاء - عين - غين - فاء - قاف - كاف - لام - ميم - نون - هاء - واو - همزة - ياء).

حروف الهجاء مصورة



أغنية

أصوات حركات من يعرف الحركات



أنا أعرف الحركة

فتحة كسرة أو ضمة والسكون عكس الحركة

الفتحة مكانها فوق والكسرة طبعاً تحت

والضمة ضم الصوت والساكن عنده اثبت

الحروف بالفتح تنطق هكذا:

ألف فتحة أ / باء فتحة ب / ثاء فتحة ث. ولا أطيل في النطق، لأن الفتحة حركة قصيرة.

أغنية



أنا الفتحة شرطة مائلة فوق الحرف أكون نائمة

شكلي صغير صوتي قصير أفتح فمك عند النطق

تكون نطقت بشكل جميل



أنا الكسرة البهية تحت الحرف آتية

اخفض الفك لأسفل تنطق الكسرة جلية



أنا الضمة تعالوا أبصروني فوق الحرف كثيرا تجدوني

شبه الواو صغيرة تكتبوني ضموا شفاكم تنطقوني



الأصوات القصيرة للحروف العربية

حركة الفتح

ها	ها	ها	ها
ها	ها	ها	ها
ها	ها	ها	ها
ها	ها	ها	ها
ها	ها	ها	ها
ها	ها	ها	ها
ها	ها	ها	ها
ها	ها	ها	ها

علامة الكسر





الأصوات القصيرة للحروف العربية

حركة الكسر

ثا	نا	با	كا
دا	با	با	با
عا	با	با	با
طا	ظا	طا	ثا
فا	فا	فا	ظا
ما	با	ما	فا
يا	وا	ها	با

علامتہ الضمّۃ





الأصوات القصيرة للحروف العربية

حركة الضم

ثا	ثا	با	أا
دا	جا	حا	با
سا	زا	را	ذا
طا	ظا	طا	ثا
فا	ظا	طا	ظا
ما	اا	اا	فا
يا	وا	ها	اا

علامة السكون





الأصوات القصيرة للحروف العربية

علامة السكون



اقرأ ولاحظ السكون:

السكون (هـ)، السكون في الرسم القرآني (ح).

تَلُّ أَبُّ بَحُّ أَعُّ قِطُّ صِلُّ سِرُّ

--	--	--	--	--	--	--

إِذُّ عِظُّ فِرُّ سِمْ قُلُّ هَمُّ فُرُّ

--	--	--	--	--	--	--

كُلُّ لَوْ عِشُّ ذُقُّ رُجُّ صِهُّ أَخُّ

--	--	--	--	--	--	--

أغنية

شكل الدائرة الصغيرة

لازم لي طبعاً حركة قبلي

قبلي كي تعرف تنطقني

أنا السكون الجميلة

أنا ضعيف لاآتي وحدي

فتحة كسرة أو ضمة


حروف الرفض أو حروف القطع

أ د ذ

اكتب ولاحظ:

ر ز و

حروف لا تمسك فيما بعدها، وهي:





سنت حروف رفاصة

من يأتي قبلنا أهلا به معنا

يمسك بيدينا

من يأتي بعننا فليبتعد عنا

نرفسه بأرجلنا

كراسي الهمزة

الهمزة هي أول حرف من حروف الهجاء، وتسمى بالألف كذلك، وهي صوت مهموس، وتكتب مستقلة أو متصلة.

هـ	وؤ	أ	ئ	أ	ع

أشكال حرف الألف

ى	ا	آ	ا
هدى	مياه	آدم	الله

للمعلم وولي الأمر، هنا في أشكال حرف الألف أتيت بألف الوصل مثل (الله)، وألف المد مثل، (آدم)، وألف المد متصل مثل، (مياه)، والألف اللينة مثل، (هدى).

أشكال حرف الألف همزة أ

Three empty boxes for writing practice, each with a dashed line for the middle stroke.



أول الكلمة



Two empty boxes for writing practice, each with a dashed line for the middle stroke.



Two empty boxes for writing practice, each with a dashed line for the middle stroke.

Two empty boxes for writing practice, each with a dashed line for the middle stroke.



وسط الكلمة



Two empty boxes for writing practice, each with a dashed line for the middle stroke.



Two empty boxes for writing practice, each with a dashed line for the middle stroke.

Two empty boxes for writing practice, each with a dashed line for the middle stroke.











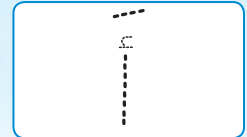
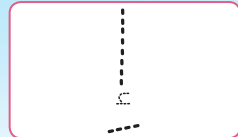

آخر الكلمة



(أ) وهذه تسمى (همزة) أو (ألف همزة).

للمعلم وولي الأمر: هنا خمس أشكال، لأن الحرف في وسط وآخر الكلمة يأتي مرة متصلاً ومرة منفصل.
بسبب حروف الرفس.

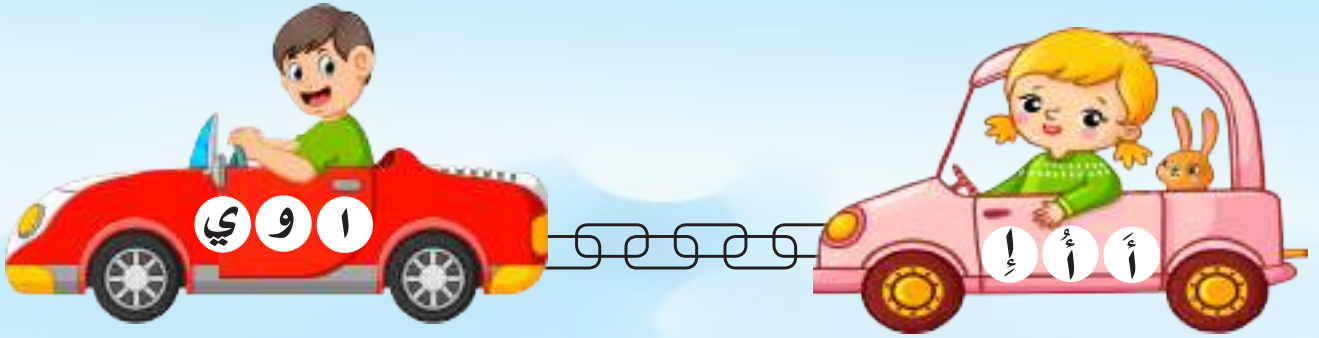
الأصوات القصيرة لحرف الألف همزة



اقرأ ولاحظ:



للمعلم وولي الأمر: نطق (أ) فتحة، (إ) كسرة، (أ) ضمة، (أ) سكون.



قصة مغامرة حروف المد

كانت هناك سيارة تمر في الطريق، هذه السيارة تحمل الحروف، وكانت الحروف تغني في سعادة عارمة؛ إلى أن وقعت السيارة في حفرة كبيرة، ظلت الحروف تصرخ.. **أنقذونا**، لكن لا أحد يسمع، ولا أحد يجيب، وفجأة مرت عربة الإنقاذ، إنها عربة المد بها (ا - و - ي)، صاحت ألف المد.. أصحابنا في ورطة، ونادت على إخوتها واو المد وياء المد، هيا ننقذ الأصوات القصيرة لحرف التاء، وهنا صاح عمو السائق لا. لا يتحرك أي واحد منكم، فقالت حروف المد كيف ذلك؟ إنهم أصدقاءنا، وهم في ورطة، فقال سننقذهم؛ ولكن كل واحد منكم سينقذ قريبه فقط، فألف المد تحب الفتحة، وهي من عائلتها؛ فلتقم لإنقاذها، وواو المد تحب الضمة، وهي أيضًا من عائلتها، فلتتقدم لإنقاذها وياء المد تحب الكسرة، وهي من عائلتها، فلتتقدم لإنقاذها.


وهنا تقدمت ألف المد وصاحت: هيا صديقتي (التاء فتحة ت) هاتي يدك، وشدت بقوة حتى أخرجتها، وركبت معها السيارة. وبعدها واو المد تقدمت وقالت: هيا يا صديقتي (تاء كسرة ت) هاتي يدك وأخرجتها، ولكنهم لاحظوا شيئاً غريباً، فقد تحولت (التاء فتحة ت) من صوت قصير إلى صوت طويل، وأصبحت (تأ)، وكذلك (التاء ضمة ت)، تحولت من صوت قصير إلى صوت طويل وأصبحت (تو)، وأيضاً (التاء كسرة ت) تحولت من صوت قصير إلى صوت طويل (تِي)، ظلوا ينظرون لبعضهم وهم يضحكون وقالت (التاء فتحة ت): أصبح صوتي طويل، فبدلاً من أن تقول (تَمْر) سأقول (تامر)، ضحك الجميع.

$$\text{تَا} = \text{ا} + \text{تَ}$$

$$\text{تُو} = \text{و} + \text{تَ}$$

$$\text{تِي} = \text{ي} + \text{تَ}$$






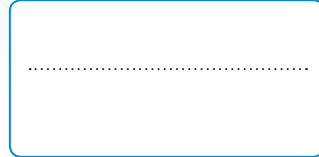



الأصوات الطويلة لحرف الألف (أ)



حروف المد



الأصوات الطويلة لحرف الألف همزة



للمعلم وولى الأمر، (أ) تسمى حرف الألف ممدود بالألف، (أو) تسمى حرف الألف ممدود بالواو،
(إي) تسمى حرف الألف ممدود بالياء.

المد بالألف

المد بالألف	=	حرف المد	+	الحرف الممدود
آ	=	ا	+	اا
.....	=	+
.....	=	+


المد بالواو


المد بالواو	=	حرف المد	+	الحرف الممدود
و	=	و	+	وو
.....	=	+
.....	=	+

المد بالياء

المد بالياء	=	حرف المد	+	الحرف الممدود
يا	=	ي	+	يي
.....	=	+
.....	=	+

أشكال حرف الباء







الأصوات القصيرة لحرف الباء (ب)



Four empty boxes for writing practice, each with a dotted line for the middle stroke.




Four empty boxes for writing practice, each with a dotted line for the middle stroke.



Four empty boxes for writing practice, each with a dotted line for the middle stroke.



Four empty boxes for writing practice, each with a dotted line for the middle stroke.



اقرأ ولاحظ:



الأصوات الطويلة لحرف الباء










للمعلم وولي الأمر: هنا (بَا) حرف الباء ممدود بالألف، (بُو) حرف الباء ممدود بالواو
(بِي) حرف الباء ممدود بالياء.

الأصوات الطويلة لحرف الباء (ب)



أغنية

ألف واو ثم الياء
الممدود يأتي قبلي
وأنا خالي من الحركات

أنا المد يا أبناء
لا أمشي أبداً وحدي
لديه حركة شبيهي

المد بالألف

المد بالألف = حرف المد + الحرف الممدود

بَا

ا

بَ

..... = +
..... = +

المد بالواو

المد بالواو = حرف المد + الحرف الممدود

بُو

و

بُ

..... = +
..... = +

المد بالياء

المد بالياء = حرف المد + الحرف الممدود

بِيا

ي

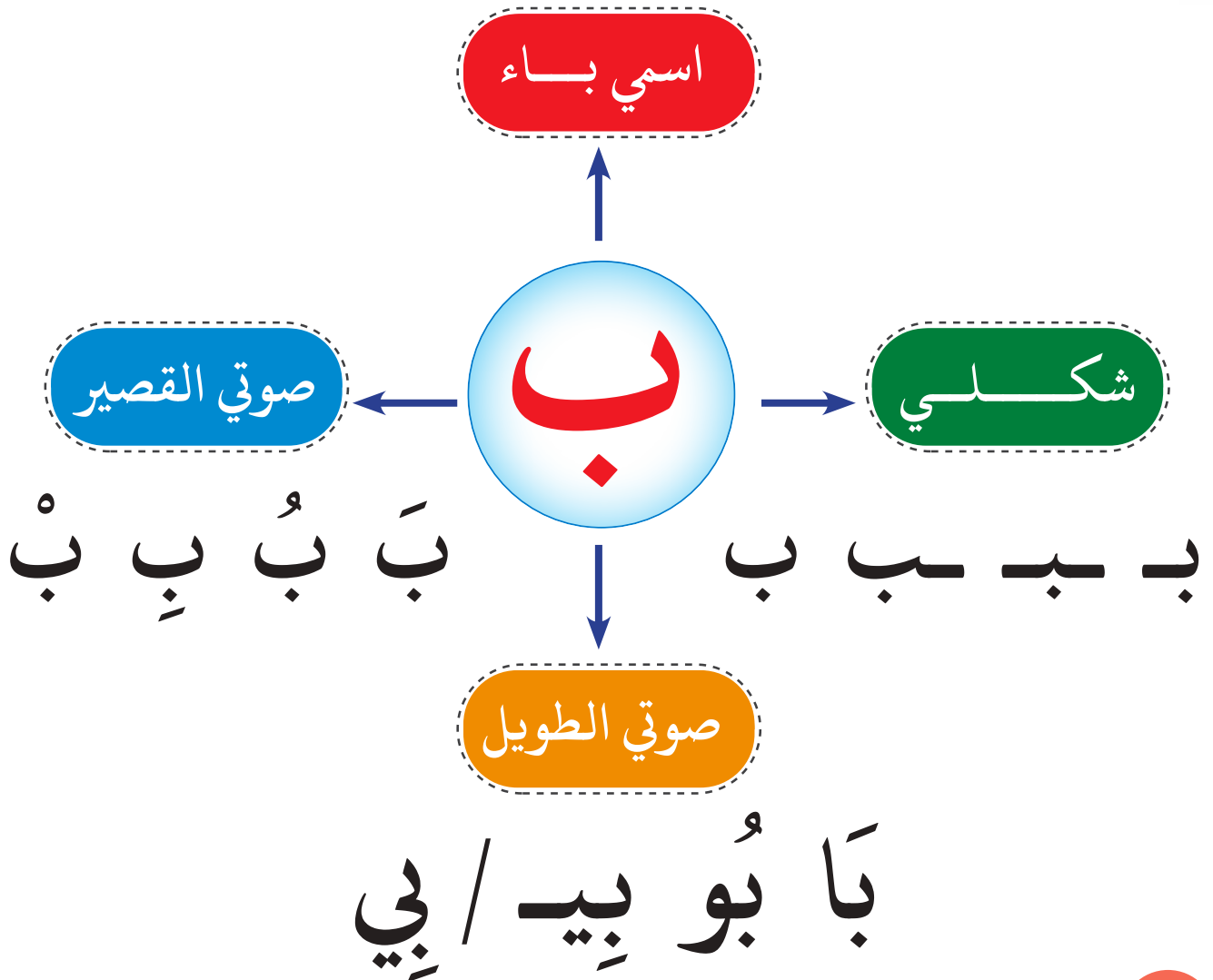
بِي

..... = +
..... = +

اكتب حرف المد:

ي	و	ا
.....
.....
.....

اقرأ خريطة حرف (ب)



أشكال حرف التاء

ت



تاج

		ت



رَتَبَ

			ت



كُتِبَ

		ت



حُوَّتْ

			ت



بِنَتْ

الأصوات القصيرة لحرف التاء (ت)




Blank writing lines for the letter 'تْ'.

Blank writing lines for the letter 'تُ'.

Blank writing lines for the letter 'تِ'.

Blank writing lines for the letter 'تَ'.




اقرأ ولاحظ صوت السكون:



للمعلم وولي الأمر، (تَ) تنطق فتحة، (تِ) تنطق كسرة، (تُ) تنطق ضمة، (تْ) تنطق سكون.


الأصوات الطويلة لحرف التاء





اسمي تاء

صوتي القصير



شكلي

تَ تِ تٍ تِثْ

تتت ت

صوتي الطويل

تَا تُو تِي / تِي

المد بالألف

الحرف الممدود + حرف المد = مد بالألف

تَا = ا + تَ

..... = +
..... = +

المد بالواو

الحرف الممدود + حرف المد = مد بالواو

تَوَا = و + تَ

..... = +
..... = +

المد بالياء

الحرف الممدود + حرف المد = مد بالياء

تَيَا = ي + تَ

..... = +
..... = +

أشكال أخرى للتاء (التاء المربوطة)



Three empty rectangular boxes with dotted lines for writing practice, corresponding to the green circle above.

Three empty rectangular boxes with dotted lines for writing practice, corresponding to the red circle above.



عكس التاء المبسوطة
أو رقبة معقودة
ودائمًا منقوطة

التاء المربوطة
إما شكل الخمسة
للمؤنث تأتي

أشكال حرف الثاء

ث




تَعَلَّبْ

		ث				ث



اثنانِ



مِثْلَتِ

		ث				ث



أثاث



بِحَثِّ

الأصوات القصيرة لحرف الثاء (ث)



اقرأ ولاحظ صوت السكون:



الأصوات الطويلة لحرف الشاء



.....

.....

.....



.....

.....

.....



.....

.....

.....



المد بالألف

الحرف الممدود + حرف المد = مد بالألف

ثَا = ا + ثَا

..... = +
..... = +

المد بالواو

الحرف الممدود + حرف المد = مد بالواو

ثَو = و + ثَو

..... = +
..... = +

المد بالياء

الحرف الممدود + حرف المد = مد بالياء

ثِي = ي + ثِي

..... = +
..... = +

الألف المدية (الألف الخنجرية)

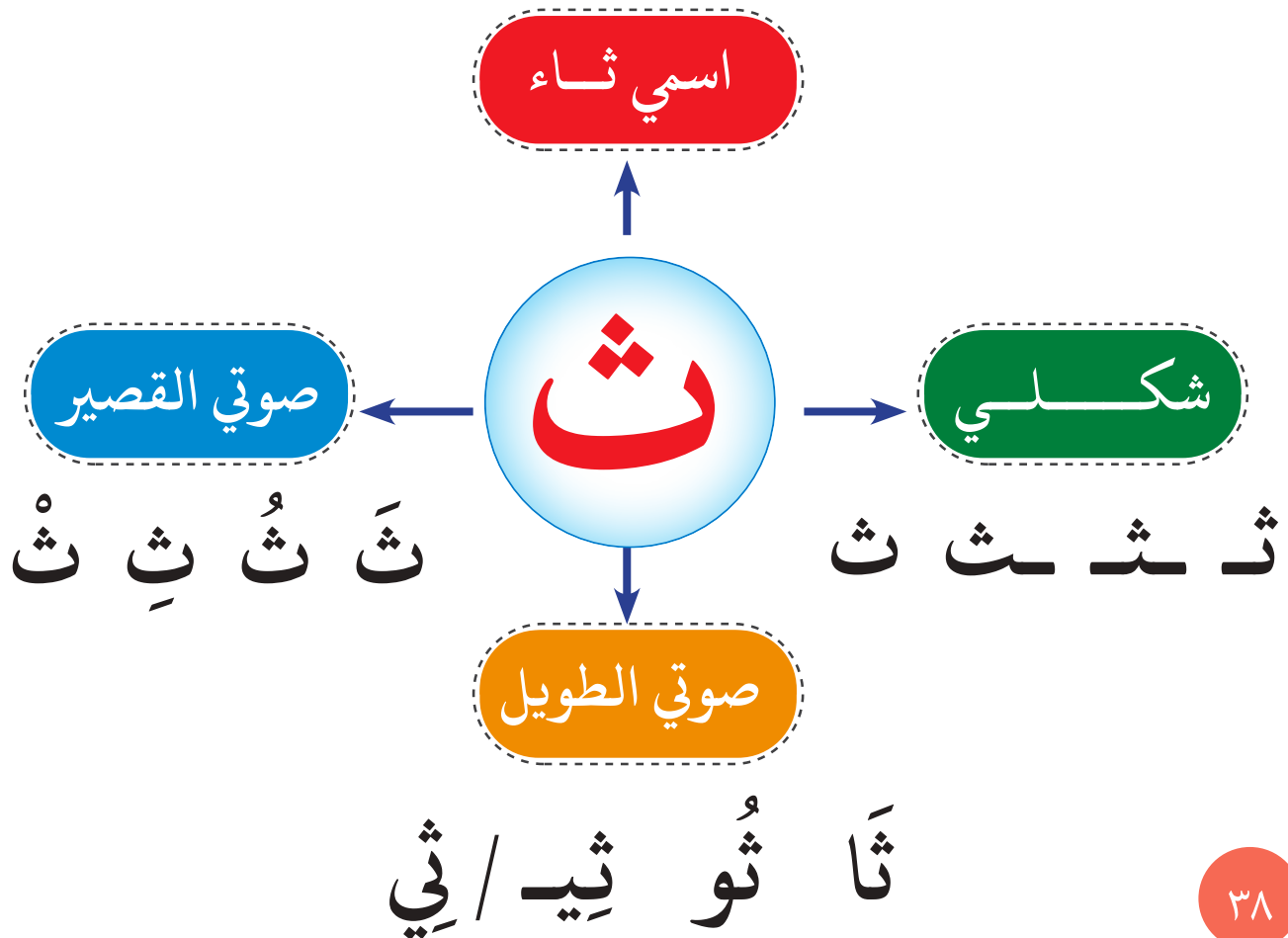
الخاصة بالرسم القرآني

تَا ضَا بَا رَى عَى
لَى شَا ثَا نَا رَا

أمثلة:


إِلَى يَرَى سَعَى هَذَا

اقرأ خريطة حرف (ث)



أشكال حرف الجيم

ج



جَمَلٌ



		ج				ج
--	--	---	--	--	--	---



رَجُلٌ



شَجَرَةٌ



		ج				ج
--	--	---	--	--	--	---



بُرْجٌ



تَلْجٌ

الأصوات القصيرة لحرف الجيم (ج)

جْ

.....
.....
.....

جُ

.....
.....
.....

جِ

.....
.....
.....

جَ

.....
.....
.....



رِجْلٌ



جِبْنٌ



جِذْرٌ



جَزْرٌ



الأصوات الطويلة لحرف الجيم



.....


.....

.....

.....

.....

.....



اسمي جيم

ج

صوتي القصير

شكلي

جَج جُج جُج

ج ج ج ج ج ج

صوتي الطويل

جَا جُو جِي / جِي

المد بالألف

الحرف الممدود + حرف المد = مد بالألف

جَا = ا + جَ

..... = +
..... = +

المد بالواو

الحرف الممدود + حرف المد = مد بالواو

جُو = و + جَ

..... = +
..... = +

المد بالياء

الحرف الممدود + حرف المد = مد بالياء

جَايَا = ي + جَ

..... = +
..... = +

أشكال حرف الحاء

ح



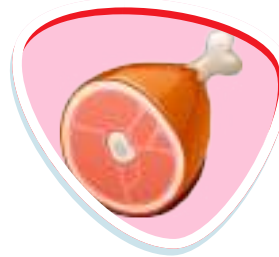
حَمَامَةٌ

ح



أَحْمَدُ

ح



لَحْمٌ

ح



شَرَحَ

ح



سَبَحَ

الأصوات القصيرة لحرف الحاء (ح)

ح

Handwriting practice lines for the letter 'ح' in purple.

ح

Handwriting practice lines for the letter 'ح' in green.

ح

Handwriting practice lines for the letter 'ح' in pink.

ح

Handwriting practice lines for the letter 'ح' in blue.



نَحْلٌ



حُبُوبٌ



حِصَانٌ



حَوْضٌ

اقرأ ولاحظ صوت السكون:

مُحٌ

شُحٌ

نَحٌ

بَحٌ

أشكال حرف الخاء

خ



خُرُوف

خ

خ



أَخِي




نَخْلَة

خ

خ



مَخِج



بَطِيخ

للمعلم
وولي الأمر:

الأصوات القصيرة لحرف الخاء (خ)

خ

خ

خ

خ

Handwriting practice lines for the letter 'خ' in purple.

Handwriting practice lines for the letter 'خ' in green.

Handwriting practice lines for the letter 'خ' in pink.

Handwriting practice lines for the letter 'خ' in blue.



خاتمة

خبز

خيار

خروف

اقرأ ولاحظ صوت السكون:

مُخ

فَخ

بِخ

أَخ

أَخ

للمعلم
وولي الأمر:

الأصوات الطويلة لحرف الخاء

خَي

Blank writing area for the word 'خَي'.

خُو

Blank writing area for the word 'خُو'.

خَا

Blank writing area for the word 'خَا'.



خَي



خُو



خَا

اسمي خاء

خ

صوتي القصير

شكلي

خ خ خ خ

خ خ خ خ

صوتي الطويل

خَا خُو خَي


أشكال حرف الدال

د



دَجَاجَةٌ

		د				د
--	--	---	--	--	--	---



وَرْدَةٌ

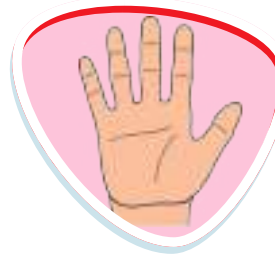


جَدِّي

		د				د
--	--	---	--	--	--	---



كَلْبٌ
فَهْود



يَدٌ

الأصوات القصيرة لحرف الدال (د)

ذُ

Blank writing lines for the sound ذُ.

دُ

Blank writing lines for the sound دُ.

دِ

Blank writing lines for the sound دِ.

دَ

Blank writing lines for the sound دَ.



هَذُوهُ هَذُوهُ



دُشُّ



دِيكُ



دَراجَةٌ

اقرأ ولاحظ صوت السكون:

هُدُ

عَدُ

صَدُ

نِدُ

دُشُّ: أداة ذات ثقب ينصبّ منها الماء على المُستَحِمِّ.

للمعلم
وولي الأمر:

الأصوات الطويلة لحرف الدال

دِيَا

دُوْ

دَا

.....

.....

.....

.....


.....

.....

.....

.....

.....



الحروف اللثوية



ظ ذ

ث



Three empty boxes for writing practice, each with a dotted line for tracing.

Three empty boxes for writing practice, each with a dotted line for tracing.

Three empty boxes for writing practice, each with a dotted line for tracing.



أغنية

سهلة جداً عليّ
خَرَجَ طرف لسانك ليّ

الحروف اللثوية
عند النطق بحرف منهم

أشكال حرف الذال

ذ




ذَيْلٌ

		ذ				ذ
--	--	---	--	--	--	---



أُذُنٌ



جَذْرٌ

		ذ				ذ
--	--	---	--	--	--	---



مُعَاذٌ



تِلْمِيذٌ

الأصوات القصيرة لحرف الذال (ذ)

ذ

Blank writing lines for the letter ذ.

ذ


Blank writing lines for the letter ذ.

ذ

Blank writing lines for the letter ذ.

ذ

Blank writing lines for the letter ذ.



جذْر



ذِرَّة



ذئب



ذفن

اقرأ ولاحظ صوت السكون:

خَذُ

شَذُ

جِذُ

فَذُ

اِذُ

للمعلم
ولي الأمر:

الأصوات الطويلة لحرف الذال

ذِي

ذُو

ذَا

.....

.....

.....

.....

.....

.....



لَذِيذٌ

بِذُورٌ

ذَاكِرٌ

اسمي ذال

ذ

صوتي القصير

شكلي

ذ ذ ذ ذ ذ

ذ ذ ذ

صوتي الطويل

ذَا ذُو ذِي / ذِي

أشكال حرف الراء

Four empty boxes for writing practice, each with a dotted line for the middle stroke.



Two empty boxes for writing practice, each with a dotted line for the middle stroke.



Two empty boxes for writing practice, each with a dotted line for the middle stroke.




Three empty boxes for writing practice, each with a dotted line for the middle stroke.



Two empty boxes for writing practice, each with a dotted line for the middle stroke.



Three empty boxes for writing practice, each with a dotted line for the middle stroke.



للمعلم
وولي الأمر:

الأصوات القصيرة لحرف الراء (ر)




اقرأ ولاحظ صوت السكون:



للمعلم
وولي الأمر:


الأصوات الطويلة لحرف الراء



Blank writing lines for the word 'رِي'.

Blank writing lines for the word 'رُو'.

Blank writing lines for the word 'رَا'.



اسمي راء



صوتي القصير

شكلي




رَرِرُ رَرِرُ

ر ر ر

صوتي الطويل

رَا رُو رِي / رِي

الشكل الصحيح للمد بالألف



ضع خطًا تحت الشكل الصحيح للمد بالألف:



ارسم دائرة حول الكلمة التي بها مد بالألف:


مَاءٌ - قَرَأَ - بَابٌ - أَيَمَنُ - دِينًا - غِذَاءٌ

أشكال حرف الزاي

Four empty boxes for writing the letter 'Zay' in its basic form.

ز

Two empty boxes for writing the letter 'Zay' in its basic form.



زَرَافَةٌ

Tracing practice row with boxes for the letter 'Zay' and its variations: ز, ز, ز, ز, ز, ز.



حَازِمٌ



جَزْرٌ

Tracing practice row with boxes for the letter 'Zay' and its variations: ز, ز, ز, ز, ز, ز.



أَرْزٌ



قَفَزٌ

للمعلم
وولي الأمر:

الأصوات القصيرة لحرف الزاي (ز)

زُ

Blank writing lines for the sound 'Zu'.

زُو

Blank writing lines for the sound 'Zu'.

زِي

Blank writing lines for the sound 'Zi'.

زَا

Blank writing lines for the sound 'Za'.



مَزْرَعَةٌ



زُجَاجَةٌ



زِيَادٌ



زَهْرَةٌ

اقرأ ولاحظ صوت السكون:

وِزْ

فُزْ

رُزْ

مَزْ

أَزْ

للمعلم
وولي الأمر:


الأصوات الطويلة لحرف الزاي



Blank writing lines for the letter 'زاي'.

Blank writing lines for the letter 'زُو'.

Blank writing lines for the letter 'زَا'.



اسمي زاي

صوتي القصير

شكلي

زَ زِ زُ

ز ز ز

صوتي الطويل

زَا زُو زِي / زِي

الحروف ممدودة بالألف



أشكال حرف السين


Four empty boxes for writing practice, each with a dotted line for the middle stroke.




Two empty boxes for writing practice, each with a dotted line for the middle stroke.



Two empty boxes for writing practice, each with a dotted line for the middle stroke.




Three empty boxes for writing practice, each with a dotted line for the middle stroke.



Two empty boxes for writing practice, each with a dotted line for the middle stroke.



Three empty boxes for writing practice, each with a dotted line for the middle stroke.



للمعلم
وولي الأمر:

الأصوات القصيرة لحرف السين (س)

سْ

Blank writing box for the sound 'سْ'.

Blank writing box for the sound 'سْ'.

Blank writing box for the sound 'سْ'.

Blank writing box for the sound 'سْ'.

Blank writing box for the sound 'سْ'.

سُ

Blank writing box for the sound 'سُ'.

Blank writing box for the sound 'سُ'.

Blank writing box for the sound 'سُ'.

Blank writing box for the sound 'سُ'.

Blank writing box for the sound 'سُ'.

سِي

Blank writing box for the sound 'سِي'.

Blank writing box for the sound 'سِي'.

Blank writing box for the sound 'سِي'.

Blank writing box for the sound 'سِي'.

Blank writing box for the sound 'سِي'.

سَ

Blank writing box for the sound 'سَ'.

Blank writing box for the sound 'سَ'.

Blank writing box for the sound 'سَ'.

Blank writing box for the sound 'سَ'.

Blank writing box for the sound 'سَ'.



جِسْم



سُكَّر



سِمِيم



سَيَّارَةٌ

اقرأ ولاحظ صوت السكون:

خَسْ

مَسْ

جِسْ

بَسْ

أَسْ

للمعلم
وولي الأمر:

الأصوات الطويلة لحرف السين




Blank writing area for the word 'سِي'.



Blank writing area for the word 'سُو'.



Blank writing area for the word 'سَا'.



صوتي القصير

س

شكلي

سَسُ سِسِ سِ

سسس س

صوتي الطويل

سَا سُو سِي / سِي

الشكل الصحيح للمد بالياء



ضع خطأ تحت الشكل الصحيح للمد بالياء:



ارسم دائرة حول الكلمة التي بها مد بالياء:

أَيْمَنُ - أُمِّي - فَيْلٌ - زَيْتٌ - يَكْتُبُ - بَيْضٌ

أشكال حرف الشين

Four empty boxes for writing the letter 'ش'.




Two empty boxes for writing the letter 'ش'.



Two empty boxes for writing the letter 'ش'.



Three empty boxes for writing the letter 'ش'.



Two empty boxes for writing the letter 'ش'.



Three empty boxes for writing the letter 'ش'.



دش: أداة ذات ثقب ينصب منها الماء بشدة على المستحم [المعجم الوسيط ج ١ ص ٢٩٤]

للمعلم
وولي الأمر:

الأصوات القصيرة لحرف الشين (ش)

ش

ش

ش

ش

Blank writing box for the letter 'ش'.

Blank writing box for the letter 'ش'.

Blank writing box for the letter 'ش'.

Blank writing box for the letter 'ش'.

Blank writing box for the letter 'ش'.

Blank writing box for the letter 'ش'.

Blank writing box for the letter 'ش'.

Blank writing box for the letter 'ش'.

Blank writing box for the letter 'ش'.

Blank writing box for the letter 'ش'.

Blank writing box for the letter 'ش'.

Blank writing box for the letter 'ش'.

Blank writing box for the letter 'ش'.

Blank writing box for the letter 'ش'.

Blank writing box for the letter 'ش'.

Blank writing box for the letter 'ش'.

Blank writing box for the letter 'ش'.

Blank writing box for the letter 'ش'.

Blank writing box for the letter 'ش'.

Blank writing box for the letter 'ش'.



عُشْب

شُعْلَةٌ

شِرَاع

شَمْعَةٌ

اقرأ ولاحظ صوت السكون:

قَشْ

هَشْ

عُشْ

أَشْ

بُشْ

للمعلم
وولي الأمر:

الأصوات الطويلة لحرف الشين

ثِيَاب


شَوْ

شَا

Blank writing area for the word ثِيَاب

Blank writing area for the word شَوْ

Blank writing area for the word شَا



ثِيَاب

شَوْشَوْ

شَارِع

اسمي شين

صوتي القصير

ش

شكلي

ش ش ش ش

ش ش ش ش

صوتي الطويل

شَا شَوْ شِيَاب / ثِيَاب

الحروف ممدودة بالياء



أشكال حرف الصاد

Four empty boxes for writing practice, each with a dotted line for the middle stroke.



Two empty boxes for writing practice, each with a dotted line for the middle stroke.




Two empty boxes for writing practice, each with a dotted line for the middle stroke.



One empty box for writing practice, with a dotted line for the middle stroke.

One empty box for writing practice, with a dotted line for the middle stroke.

One empty box for writing practice, with a dotted line for the middle stroke.




Two empty boxes for writing practice, each with a dotted line for the middle stroke.



One empty box for writing practice, with a dotted line for the middle stroke.

One empty box for writing practice, with a dotted line for the middle stroke.

One empty box for writing practice, with a dotted line for the middle stroke.



للمعلم
وولي الأمر:

الأصوات القصيرة لحرف الصاد (ص)

صُ

صُو

صِي

صَيَّ



مِصْرٌ



صِنْدُوقٌ



صِغَارٌ



صَقْرٌ

اقرأ ولاحظ صوت السكون:

لِصْدٍ

قَصْدٍ

نَصْدٍ

مِصْدٍ

أَصْدٍ

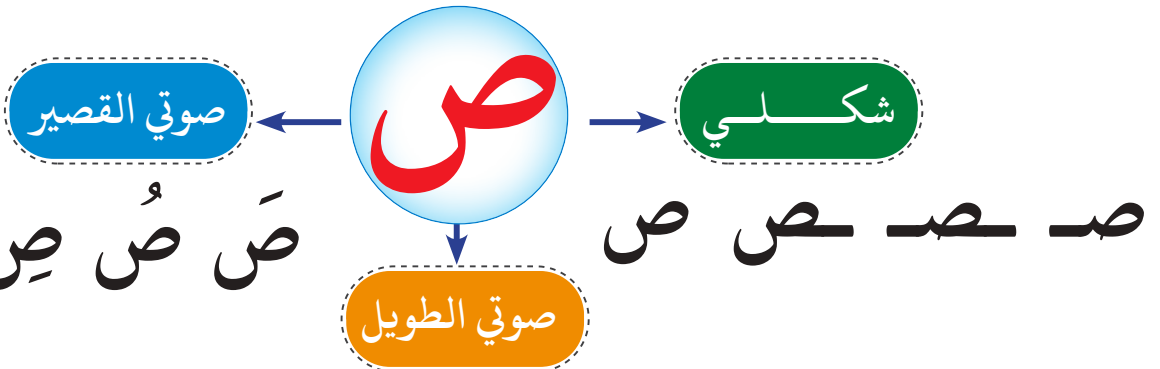
للمعلم
وولي الأمر:

الأصوات الطويلة لحرف الصاد










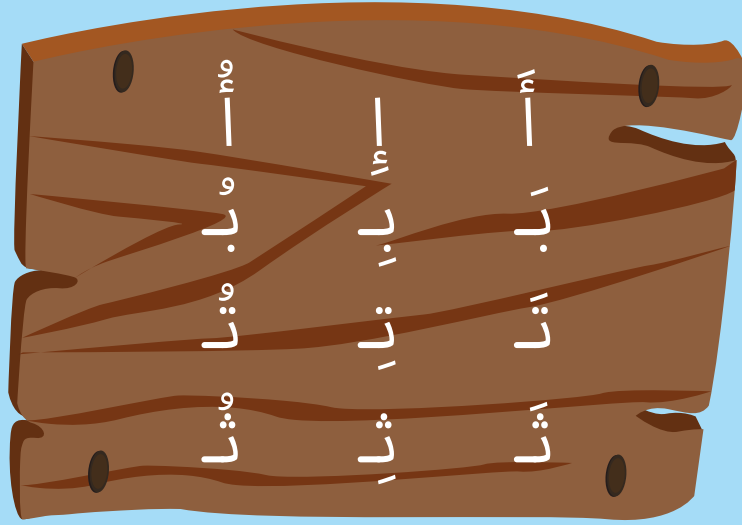
صَا صُو صِي / صِي

صينية: ماعون من الخزف الصيني أو نحوه يُقدم عليها
أواني الطعام أو الشراب المعجم الوسيط ص ٥٥١

للمعلم
وولي الأمر:

لعبة الحروف


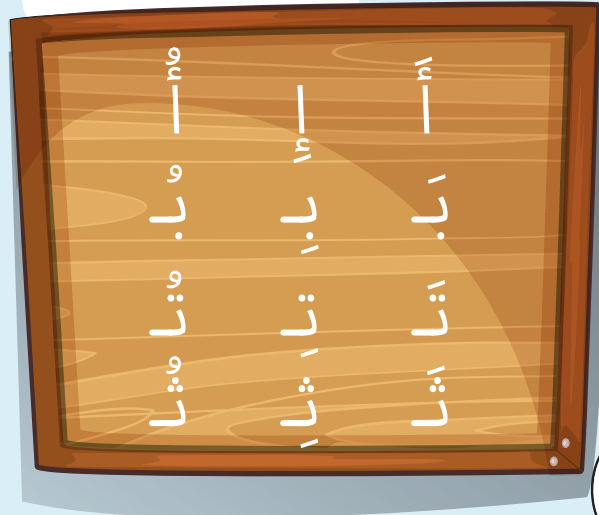
للاعب حرف ال (ر) مع حروف الهجاء و بالحركات
الثلاثة الحرف الذي يتم معنى يفوز و الآخر
يخرج من السباق



الإجابة : بَر - بِر - حَر - حِر - خَر - خِر - ذَر - ذِر - سِر - سِر - صَر - صِر - طَر - طِر - فَر - فِر - قَر - قِر - مَر - مِر

لعبة الحروف

لأعب حرف (م) مع حروف القاء و بالحركات
الثلاثة الحرف الذي يتم معني يفوز و الآخر
يخرج من السباق



الإجابة : أم- تم- تُم- دَم- سِم- شَم- صُم- ضُم
عَم- غَم- فَم- قُم- كُم- نَم- هَم- يَم

أشكال حرف الضاد

ظ



ضَبْع

		ظ

		ظ



وَضُوءٌ



مَرِيضَةٌ

		ض

		ض



حَوْضٌ



بَيْضٌ

للمعلم
وولي الأمر

الأصوات القصيرة لحرف الضاد (ض)

ضُ

Handwriting practice lines for the sound 'ضُ'.

ضِي

Handwriting practice lines for the sound 'ضِي'.

ضِر

Handwriting practice lines for the sound 'ضِر'.

ضِ

Handwriting practice lines for the sound 'ضِ'.



خَضِرَاءُ



ضَفَدَعٌ



ضِرْسٌ



ضَفِيرَةٌ

اقرأ ولاحظ صوت السكون:

رُضٌ

فِضٌ

مَضٌ

عَضٌ

أَضٌ

Handwriting practice lines for the sound 'ض'.

للمعلم
ولي الأمر:

الأصوات الطويلة لحرف الضاد

ضِيَا

ضُوْء

ضَا

.....

.....

.....

.....

.....

.....



قَاضِي

ضَوْء

ضَابِط

صوتي القصير

شكلي

ض

ضُ ضِ ضٍ ضْ

ض ض ض ض

صوتي الطويل

ضَا ضُوْ ضِيَا

الضَّوء = الضُّوء (المعجم الوسيط ص ٥٦٦ ج ١)

للمعلم

وولي الأمر



ق	غ	ظ	ط	ض	ص	خ

هذه الحروف مجموعة في (خص ضغط قظ)

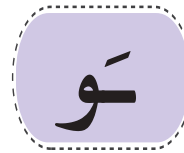
طائرة ضابط صقر خالد

ظرف قمر غابة

الشكل الصحيح للمد بالواو




ضع خطأ تحت الشكل الصحيح للمد بالواو:



ارسم دائرة حول الكلمة التي بها مد بالواو:

خَرُوفٌ - وَلَدٌ - وَرْدٌ - حَوْضٌ - عَيْونٌ - طُيُورٌ - مَوْزٌ



أغنية

أنا شكلي مختلف
وبعدها ألف

أنا المد ألف
قبلي دائماً فتحة

أغنية

انتبهوا يا أصدقاء
وبعدها ياء

أنا المد ياء
يأتي قبلي كسرة

أغنية

قبلي ضمة يا أحابي
المدود يحملها عني

أنا المد واو يا أصحابي
لا أحمل حركات فوقية

أشكال حرف الطاء

ط



طَبِيقٌ

		ط
		فُوطَةٌ

		ط
		قُطْنٌ

		ط
		خَلَّاطٌ

		ط
		قِطٌّ

للمعلم
وولي الأمر:



الأصوات القصيرة لحرف الطاء (ط)

طُ

Handwriting practice lines for the sound طُ.

طُ

Handwriting practice lines for the sound طُ.

طِ

Handwriting practice lines for the sound طِ.

طَ

Handwriting practice lines for the sound طَ.



قُطْن



طُيُور



طِيفَل



طَيب

اقرأ ولاحظ صوت السكون:

نَطْ

قَطْ

قِطْ

شَطْ

بَطْ

للمعلم
وولي الأمر:

الأصوات الطويلة لحرف الطاء





اسمي طاء

صوتي القصير

شكلي



ط ط ط ط ط

ط ط ط ط ط

صوتي الطويل

أشكال حرف الظاء

ظ



ظَرْفٌ

ظ

ظ



أظرف



نظارة

ظ

ظ



مَحْفُوظٌ



حَفِظَ

الأصوات القصيرة لحرف الظاء (ظ)

ظ

Handwriting practice lines for the letter 'ظ' (purple outline).

ظ

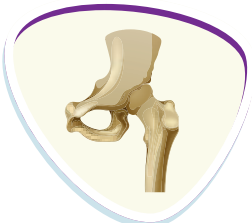
Handwriting practice lines for the letter 'ظ' (green outline).

ظ

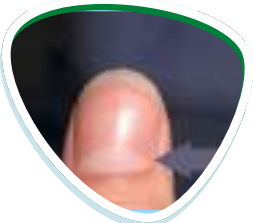
Handwriting practice lines for the letter 'ظ' (pink outline).

ظ

Handwriting practice lines for the letter 'ظ' (blue outline).



عَظْمَةٌ



ظُفْرٌ



ظِلٌّ



ظَبِيٌّ

اقرأ ولاحظ صوت السكون:

قِظٌ

قَظٌ

حَظٌ

فَظٌ

عِظٌ

الأصوات الطويلة لحرف الظاء

ظِي

.....

.....

ظُو

.....

.....

ظَا

.....

.....



نَظِيفٌ



مَحْظُوظٌ



ظَافِرٌ

اسمي طاء

صوتي القصير

شكلي

ظ

ظ ظ ظ ظ ظ ظ ظ

ظ ظ ظ ظ ظ ظ ظ

صوتي الطويل

ظَا ظِي ظُو

الفرق بين المفتوح و الممدود بالألف

ممدود	مفتوح
يَا	يا
قَا	قا
وَا	وا
كَا	كا
لَا	لا
مَا	ما
نَا	نا
هَا	ها
وَا	وا
جَا	جا

ممدود	مفتوح
رَا	را
زَا	زا
سَا	سا
شَا	شا
صَا	صا
ضَا	ضا
طَا	طا
ظَا	ظا
عَا	عا

ممدود	مفتوح
أَا	اأ
بَا	با
تَا	تا
ثَا	ثا
جَا	جا
دَا	دا
ذَا	ذا
رَا	را
زَا	زا



أشكال حرف العين

ح




عَيْن

ح



وَعَاءٌ

ح



لُعْبَةٌ

ع



ذِرَاعٌ

ع



بُعْصٌ

الأصوات القصيرة لحرف العين (ع)

عَ

Handwriting practice lines for the sound 'عَ' (purple border).

عِ

Handwriting practice lines for the sound 'عِ' (green border).

عِ

Handwriting practice lines for the sound 'عِ' (pink border).

عَا

Handwriting practice lines for the sound 'عَا' (blue border).



كَعْبَةٌ



عِشَّةٌ



عِنَبٌ



عَلَّمَ

اقرأ ولاحظ صوت السكون:

سَعٌ

صَعٌ


جُعٌ

دَعٌ

بِعٌ

للمعلم
وولي الأمر:

الأصوات الطويلة لحرف العين



.....

.....

.....

.....

.....

.....



اسمي عين

صوتي القصير

شكلي



ع ع ع ع ع ع

ع ع ع ع ع ع

صوتي الطويل

عَا عُو عِي

الفرق بين المكسور و الممدود بالياء

ممدود	مكسور
يَـي	يِـي
هَـي	هِـي
طَـي	طِـي
مَـي	مِـي
رَـي	رِـي
مَـي	مِـي
لَـي	لِـي
هَـي	هِـي
وَي	وِي
ي	يِ


ممدود	مكسور
رِي	رِ
زِي	زِ
سِي	سِ
شِي	شِ
كِي	كِ
غِي	غِ
طِي	طِ
ظِي	ظِ
مِي	مِ

ممدود	مكسور
يَـي	يِـي
بَـي	بِـي
تَـي	تِـي
جَـي	جِـي
دَـي	دِـي
ذَـي	ذِـي
رَـي	رِـي
زَـي	زِـي



أشكال حرف الغين

خ




غَزَالَةٌ

خ

خ



اغْتَسَلَ



لُغْرٌ

غ

غ



دِمَاحٌ



يَلِغُ

الأصوات القصيرة لحرف الغين (غ)

غ

غ

غ

غ

Blank writing box for the letter 'Gh' (purple border).

Blank writing box for the letter 'Gh' (green border).

Blank writing box for the letter 'Gh' (pink border).

Blank writing box for the letter 'Gh' (blue border).

Blank writing box for the letter 'Gh' (purple border).

Blank writing box for the letter 'Gh' (green border).

Blank writing box for the letter 'Gh' (pink border).

Blank writing box for the letter 'Gh' (blue border).

Blank writing box for the letter 'Gh' (purple border).

Blank writing box for the letter 'Gh' (green border).

Blank writing box for the letter 'Gh' (pink border).

Blank writing box for the letter 'Gh' (blue border).

Blank writing box for the letter 'Gh' (purple border).

Blank writing box for the letter 'Gh' (green border).

Blank writing box for the letter 'Gh' (pink border).

Blank writing box for the letter 'Gh' (blue border).

Blank writing box for the letter 'Gh' (purple border).

Blank writing box for the letter 'Gh' (green border).

Blank writing box for the letter 'Gh' (pink border).

Blank writing box for the letter 'Gh' (blue border).



يَغْسِلُ

عُرَابٌ

غِذَاءٌ

غَزَالٌ

اقرأ ولاحظ صوت السكون:

رُعْ

نَغْ

يَغْ

مُغْ

أَغْ

للمعلم

وولي الأمر:

الأصوات الطويلة لحرف الغين



.....

.....

.....

.....

.....

.....



اسمي غين

صوتي القصير

شكلي



رغ غ غ غ غ

غ غ غ غ غ

صوتي الطويل

غَا غُو غِيَا غِيَا

الفرق بين المضموم و الممدود بالواو

ممدود	مضموم
عُو	حُو
فُو	طُو
قُو	ظُو
كُو	لُو
لُو	مُو
نُو	هُو
وُو	يُو

ممدود	مضموم
رُو	رُ
زُو	زُ
سُو	سُ
شُو	شُ
صُو	صُ
ضُو	ضُ
طُو	طُ
ظُو	ظُ
عُو	حُ

ممدود	مضموم
أُو	أُ
بُو	بُ
تُو	تُ
ثُو	ثُ
جُو	جُ
حُو	حُ
دُو	دُ
ذُو	ذُ



أشكال حرف الفاء

ف



فَرَّاشَةٌ

ف

ف



وَفَاءٌ



قَفَّرَ

ف

ف



رَفٌّ



وَقَّفَ

الأصوات القصيرة لحرف الفاء (ف)

فَ

Handwriting practice lines for the letter 'فَ' in a purple box.

فُ

Handwriting practice lines for the letter 'فُ' in a green box.

فِ

Handwriting practice lines for the letter 'فِ' in a pink box.

فَا

Handwriting practice lines for the letter 'فَا' in a blue box.



طِفْلٌ



فُسْتَانٌ



فِجْلٌ



فَرَّاشَةٌ

اقرأ ولاحظ صوت السكون:

قِفْ

لَفْ

صَفْ

رَفْ

دُفْ

الأصوات الطويلة لحرف الفاء



.....

.....

.....

.....

.....

.....



اسمي فاء

صوتي القصير

شكلي



فا فيا فُو ف

ف ف ف ف ف

صوتي الطويل

فا فُو فيا فَيَا

اقرأ الحركات مع السكون

تِبُّ

تِيَا

تِيَا

تِيَا

تِيَا

تِيَا

تُنُّ

تُنِيَا

تُنِيَا

تِيَه

تِيَه

تِيَه

بِع

رُج

لَو

كُنِي

ضَع

كُل

قِط

بَس

جَد

عَم

أَح

فَر

هَب

صِل

ذُق

عِش

عِظ

أَب

أشكال حرف القاف

Four empty boxes for writing practice, each with a dotted line for the middle stroke.

ق

Two empty boxes for writing practice, each with a dotted line for the middle stroke.



قَلَم

Two empty boxes for writing practice, each with a dotted line for the middle stroke.

ق

Two empty boxes for writing practice, each with a dotted line for the middle stroke.

ق



اقْرَأ



احْفَظْ

Two empty boxes for writing practice, each with a dotted line for the middle stroke.


ق

Two empty boxes for writing practice, each with a dotted line for the middle stroke.

ق



ورق



تفق

الأصوات القصيرة لحرف القاف (ق)

قُ

Handwriting practice lines for the sound 'قُ'.

قِ

Handwriting practice lines for the sound 'قِ'.

قَا

Handwriting practice lines for the sound 'قَا'.

قَا

Handwriting practice lines for the sound 'قَا'.



عَقْلٌ



قُطْنٌ



قِطَارٌ



قَمَرٌ

اقرأ ولاحظ صوت السكون:

ذُقْ

رِقْ

شَقْ

بَقْ

حَقْ

الأصوات الطويلة لحرف القاف



Blank writing area for the letter 'قاف'.

Blank writing area for the letter 'قاف'.

Blank writing area for the letter 'قاف'.



اسمي قاف

صوتي القصير

شكلي



ق ق ق ق ق

ق ق ق ق ق

صوتي الطويل

ق ق ق ق ق

أشكال حرف الكاف

ك



كَنْبٌ

		ك

اكتُبْ

		ك

سُكَّرٌ

		ك

دِيُوكٌ

		ك

مَلِكٌ

الأصوات القصيرة لحرف الكاف (ك)

كُ

Handwriting practice lines for the sound 'كُ'.

كُو

Handwriting practice lines for the sound 'كُو'.

كِ

Handwriting practice lines for the sound 'كِ'.

كَ

Handwriting practice lines for the sound 'كَ'.



مَكْتَبُ



كُرْسِي



كِتَابُ



كَتْكُوتُ

اقرأ ولاحظ صوت السكون:

دُكُ

لُكُ


شُكُ

صُكُ

فُكُ

للمعلم
والأمر:

الأصوات الطويلة لحرف الكاف



.....

.....

.....

.....

.....

.....



اسمي قاف

صوتي القصير

شكلي



ك ك ك ك

ك ك ك ك

صوتي الطويل

كَا كُو كِي

الحروف المتشابهة نطقًا

ظ	ذ	ط	ت	ك	ق
ظُلْمٌ	ذُلٌّ	طَبْلٌ	تَمْرٌ	كَلْبٌ	قَلْبٌ

ص	س	ض	د	ظ	ز
صَادٌ	سَارَةٌ	ضَارٌ	دَارٌ	ظَفْرٌ	زَهْرٌ

ه	أ	س	ث	ذ	ز
نَهْرٌ	فَأْرٌ	سَهْرٌ	تَمْرٌ	ذُرَّةٌ	زَهْرَةٌ

الحروف المتشابهة كتابة

ثا	ثا	يا	تا	نا	با
.....
ذ	د	ر	ز	خ	ج
.....
ظ	ط	ظ	ط	ضا	صا
.....
ه	ه	فا	فا	ثا	سا
.....
ف	ف	ه	ه	لا	را
.....
ح	ح	رخ	رح	نذ	نا
.....

أشكال حرف اللام

ل



لَحْمٌ



		ل

		ل



وَلَدٌ



سَلَّةٌ



		ل

		ل



فُولٌ



أَمَلٌ

الأصوات القصيرة لحرف اللام (م)

نُ

Handwriting practice boxes for the letter 'نُ' (purple outline).

لُ

Handwriting practice boxes for the letter 'لُ' (green outline).

لِ

Handwriting practice boxes for the letter 'لِ' (pink outline).

لَ

Handwriting practice boxes for the letter 'لَ' (blue outline).



ضِئِعْ



لُحُومٌ



لِبَانٌ



لَبَنٌ

اقرأ ولاحظ صوت السكون:

فُلٌ

سَلٌ

هَلٌ

بَلٌ

مُلٌ

للمعلم
ولي الأمر:

الأصوات الطويلة لحرف اللام









اسمي لام

صوتي القصير

شكلي



لَ لِ لُ

ل ل ل ل

صوتي الطويل

لَا لُو لِي

اقراً واكتب

الْفَيْلُ

.....

.....

الْأَمَلُ

.....

.....

لِلْفَصْلِ

.....

.....

لِلْأَرْضِ

.....

الْجَمَلُ

.....

.....

الْأَرْضِ

.....

.....

لِلْوَلَدِ

.....

.....

لِلْأَرْضِ

.....

أُ

.....

.....

أَ

.....

.....

لُدُّ

.....

.....

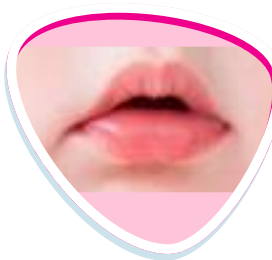
لِلْأَ

.....

أشكال حرف الميم







للمعلم
ولي الأمر:

الأصوات القصيرة لحرف الميم (م)





اقرأ ولاحظ صوت السكون:



الأصوات الطويلة لحرف الميم






اسمي ميم

صوتي القصير

شكلي



م م م م

م م م م

صوتي الطويل

مَا مُو مِ مِي

كلمات بها حروف تنطق ولا تكتب

إله

الرحمن

الله

هذان

هذه

هذا

هأنتم

هأنتما

هؤلاء

كذلك

أولئك

الذين

ذلكم

هأنا

هأنت

التي

الذي

لكن

السموات

هكذا

ذلك

طه

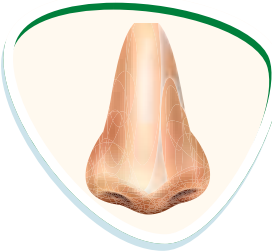
أشكال حرف النون

ذ




تَمِر

		ذ



أَنْف

		ذ



هِنْد

		ذ



أَنْ

		ذ



عُصْن

للمعلم
وولي الأمر:

الأصوات القصيرة لحرف النون (ن)

نْ

Blank writing lines for the sound 'نْ'.

نُ

Blank writing lines for the sound 'نُ'.

نِ

Blank writing lines for the sound 'نِ'.

نَ

Blank writing lines for the sound 'نَ'.



بِنَات



نَجُوم



نِيسِر



نَحْلَةٌ

اقرأ ولاحظ صوت السكون:

ظَنْ

طِنْ

عَنْ

مِنْ

بُنْ

الأصوات الطويلة لحرف النون



Blank writing lines for the letter 'نِ'.

Blank writing lines for the letter 'نُو'.

Blank writing lines for the letter 'نَا'.



اسمي ميم

صوتي القصير

شكلي



ن ن ن ن

ن ن ن ن

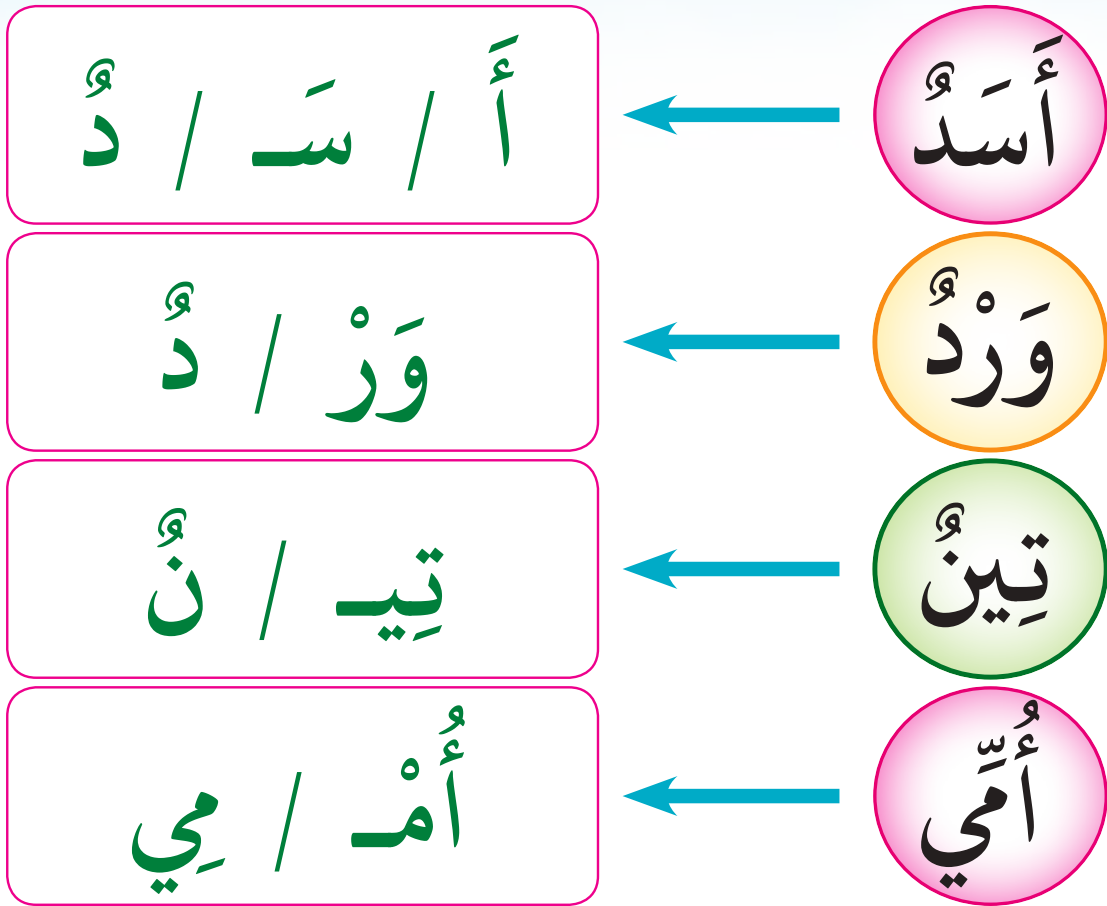
صوتي الطويل

نَا نُورِ نِي

التحليل إلى مقاطع صوتية

أغنية

لما نحب نحلل لمقاطع صوتية
هيا نقسم الكلمة إنت وهو وهي
الحرف المتحرك وحده والساكن مع اللي قبله
والمد مع الممدود والمشدد أفكة



للمعلم
وولي الأمر:

يبين المعلم للتلاميذ أن الكلمات عبارة عن مقاطع -أي أصوات-، وحين تنطق ينبغي أن تقسم الكلمة إلى مقاطع كما في الأمثلة السابقة.

١- الحرف المتحرك بمجرى الفتح أو الكسر أو الضم يأتي وحده مثل: (أ/س/د).

٢- الحرف الساكن مع الحرف الذي قبله مثل: (و/ر/د).

٣- حرف المد منطوقه مع الحرف الممدود كما في: (ت/ي/ن).

٤- الحرف المشدد نطقه أوله ساكن مع الذي قبله، والثاني متحرك مثل: (أ/م/ي).

أشكال حرف الهاء

Four empty boxes for writing the letter 'Ha' in its basic form.



Two empty boxes for writing the letter 'Ha' in its basic form.




Two empty boxes for writing the letter 'Ha' in its basic form, followed by a blue box containing a red 'Ha'.

Two empty boxes for writing the letter 'Ha' in its basic form, followed by a blue box containing a red 'Ha' with a horizontal stroke.



Two empty boxes for writing the letter 'Ha' in its basic form, followed by a blue box containing a red 'Ha' with a horizontal stroke.

Two empty boxes for writing the letter 'Ha' in its basic form, followed by a blue box containing a red 'Ha' with a horizontal stroke.



للمعلم
وولي الأمر:

الأصوات القصيرة لحرف الهاء (هـ)

هَ

Handwriting practice lines for the short vowel 'هَ' (purple border).

هُ

Handwriting practice lines for the short vowel 'هُ' (green border).

هَـ

Handwriting practice lines for the short vowel 'هَـ' (pink border).

هَا

Handwriting practice lines for the short vowel 'هَا' (blue border).



نَهْرٌ



هَدَاهُ



هَيْلَالٌ



هَرَمٌ

اقرأ ولاحظ صوت السكون:

هَـ

هَـ

هَـ

هَـ

هَـ

الأصوات الطويلة لحرف الهاء



Blank writing area for the word 'هَيَا' with a dotted line for tracing.

Blank writing area for the word 'هُو' with a dotted line for tracing.

Blank writing area for the word 'هَا' with a dotted line for tracing.



اسمي هاء

صوتي القصير

شكلي



هَيَا هُو هَا

ه ه ه ه

صوتي الطويل

هَيَا هُو هَا

ادمج لتكوين كلمات

Blank box for writing the word.

ط + ا + م =

Blank box for writing the word.

س + ط + ر =

Blank box for writing the word.

ب + ط + ه =

Blank box for writing the word.

س + ط + ه =

Blank box for writing the word.

ب + ط + ر =

Blank box for writing the word.

ط + ا + ه =

Blank box for writing the word.

ط + ا + ر =

أشكال حرف الواو

و



وَزْدَةٌ

و



أَوْزَةٌ

و



أَيُّوبٌ

و



جَرَوٌ

و



لَهُوٌ

للمعلم
ولي الأمر:

الأصوات القصيرة لحرف الواو (و)

وُ

Handwriting practice lines for the sound 'وُ' (purple box).

وُ

Handwriting practice lines for the sound 'وُ' (green box).

وِ

Handwriting practice lines for the sound 'وِ' (pink box).

وَ

Handwriting practice lines for the sound 'وَ' (blue box).



حَوْضٌ



وُضُوءٌ



وِسَادَةٌ



وَرْدَةٌ

اقرأ ولاحظ صوت السكون:

مَوْ

تَوْ

حَوْ

قَوْ

أَوْ

الأصوات الطويلة لحرف الواو



Blank writing area for the letter 'وِ'.



Blank writing area for the letter 'وُو'.



Blank writing area for the letter 'وَا'.



اسمي واو

صوتي القصير

شكلي



وِ وُو وَ

و و و و و

صوتي الطويل

وَا وُو وِ وِي

ادمج كما في المثال التالي

الأم	=	أم	+	أل
	=	أب	+	أل
	=	أب	+	أل
	=	أب	+	أل
	=	أب	+	أل
	=	أب	+	أل
	=	أب	+	أل

أشكال حرف الياء

Four empty boxes for writing practice, each with a dotted line for the middle stroke.



Two empty boxes for writing practice, each with a dotted line for the middle stroke.



Two empty boxes for writing practice, each with a dotted line for the middle stroke.




Two empty boxes for writing practice, each with a dotted line for the middle stroke.



Two empty boxes for writing practice, each with a dotted line for the middle stroke.



Two empty boxes for writing practice, each with a dotted line for the middle stroke.



A dashed-line box for writing practice, containing the text 'للمعلم وولي الأمر' (For the teacher and the guardian).



الأصوات القصيرة لحرف الياء (ي)

يَ

يِ

يَا

يَا

Blank box for writing the sound 'يَ'.

Blank box for writing the sound 'يِ'.

Blank box for writing the sound 'يَا'.

Blank box for writing the sound 'يَا'.

Blank box for writing the sound 'يَ'.

Blank box for writing the sound 'يِ'.

Blank box for writing the sound 'يَا'.

Blank box for writing the sound 'يَا'.

Blank box for writing the sound 'يَ'.

Blank box for writing the sound 'يِ'.

Blank box for writing the sound 'يَا'.

Blank box for writing the sound 'يَا'.

Blank box for writing the sound 'يَ'.

Blank box for writing the sound 'يِ'.

Blank box for writing the sound 'يَا'.

Blank box for writing the sound 'يَا'.

Blank box for writing the sound 'يَ'.

Blank box for writing the sound 'يِ'.

Blank box for writing the sound 'يَا'.

Blank box for writing the sound 'يَا'.



أَيْدِي

يَمْنَى

يَنْ

يَدُ

الأصوات الطويلة لحرف الياء





اسمي ياء

صوتي القصير

شكلي



يَ يِ يِي يِي

ي ي ي ي

صوتي الطويل

يَا يُو يِ يِي

ادمج لتكوين كلمات كما في المثال

عَمِلَ

= نَ + مَ + طَ

= عَ + كَ + سَ

= رَ + كَ + مَ

= نَ + مَ + وَا

= بَ + كَ + اِ

= نَ + فِ + اِ

= نَ + ظَ + اِ

الخاتمة

وأخيراً...

فإني أستعير من العماد الأصفهاني هذه الكلمات حيث قال:

إني رأيت أنه لا يكتب إنسان كتاباً في

يومه إلا قال في غده: لو غير هذا لكان

أحسن، ولو زيد كذا لكان يُستحسن، ولو

قُدِّم هذا لكان أفضل، ولو ترك هذا لكان

أجمل. وهذا من أعظم العبر، وهو دليل

على استيلاء النقص على جملة البشر.

فإن أحسنت فمن الله وتوفيقه وإن قصرت فمن نفسي والشيطان

وأخيراً أرجو به أن ينفع الطلاب وأسأل الله القبول والثواب.

رقم الإيداع: ٢٠٢٣/٨٠٦٤

الترقيم الدولي: 8 - 5267 - 94 - 977 - 978

الفهرس

- ١ المقدمة والإهداء
- ٢ حروف الهجاء
- ٣ أغاني
- ٤ علامة الفتح
- ٦ الأصوات القصيرة للحروف العربية (حركة الفتح)
- ٧ علامة الكسر
- ٨ حركة الكسر
- ٩ علامة الضم
- ١٠ حركة الضم
- ١١ علامة السكون
- ١٢ حركة السكون
- ١٣ اقرأ ولاحظ السكون
- ١٤ حروف الرفض (القطع)
- ١٥ كراسي الهمزة
- ١٦ أشكال حرف (أ) أصوات قصيرة وطويلة
- ٢٣ أشكال حرف (ب) أصوات قصيرة وطويلة
- ٢٩ أشكال حرف (ت) أصوات قصيرة وطويلة
- ٣٣ أشكال أخرى للتاء (التاء المربوطة)
- ٣٤ أشكال حرف التاء (أصوات قصيرة وطويلة)
- ٣٨ الألف المدية (الحنجرية)
- ٣٩ حرف الجيم (أصوات قصيرة وطويلة)
- ٤٣ حرف الحاء (أصوات قصيرة وطويلة)
- ٤٦ حرف الخاء (أصوات قصيرة وطويلة)
- ٤٩ حرف الدال (أصوات قصيرة وطويلة)
- ٥٢ الحروف اللثوية
- ٥٣ حرف الذال
- ٥٦ حرف الراء
- ٥٧ الشكل الصحيح للمد بالألف

٦٠.....	حرف الزاي
٦٣.....	الحروف ممدودة بالألف
٦٤.....	حرف السين
٦٧.....	الشكل الصحيح للمدة بالياء
٦٨.....	حرف الشين
٧١.....	الحروف ممدودة بالياء
٧٢.....	حرف الصاد
٧٥.....	لعبة الحروف
٧٧.....	حرف الضاد
٨٠.....	الحروف المفخمة
٨١.....	الشكل الصحيح للمد بالواو
٨٣.....	حرف الطاء
٨٦.....	حرف الظاء
٨٩.....	الفرق بين المفتوح والممدود بالألف
٩٠.....	حرف العين
٩٣.....	الفرق بين المضموم والممدود بالياء
٩٤.....	حرف الغين
٩٧.....	الفرق بين المضموم والممدود بالواو
٩٨.....	حرف الفاء
١٠١.....	الحركات مع السكون
١٠٢.....	حرف القاف
١٠٥.....	حرف الكاف
١٠٨.....	الحروف المتشابهة نطقاً
١٠٩.....	الحروف المتشابهة كتابة
١١٠.....	حرف اللام
١١٤.....	حرف الميم
١١٧.....	كلمات بها حرف تنطق ولا تكتب
١٢٢.....	حرف الهاء
١٢٦.....	حرف الواو
١٣٠.....	حرف الياء
١٣٤.....	الخاتمة


رقم الإيداع : ٢٠٢٣/٨٠٦٣

الترقيم الدولي: 8-5267-94-977-978

01032211991

rawea2023@gmail.com

حقوق الطبع محفوظة للمؤلف



Design:

ml

MENNA MAGDY
GRAPHIC DESIGNER
01015966443

مفكرات
الدولة للنشر والتوزيع